

u^{*b*}

b

**UNIVERSITÄT
BERN**

Universität Bern

Jahresmediengespräch 2018

Prof. Dr. Christian Leumann, Rektor

13. September 2018

u^b

b
UNIVERSITÄT
BERN



Inhalt

- **Zahlen und Fakten, Output**
- **Umsetzung der Strategie 2021**
- **Ausblick: Künftige Chancen und Herausforderungen**

Volluniversität

schafft Wissen mit fast 25'000 Menschen

36 Fachbereiche (keine Technischen Wissenschaften)

7'027 Mitarbeiterinnen und Mitarbeiter

4'499 Vollzeitstellen

8 Fakultäten, rund 150 Institute, Zentralbereich

9 inter- und transdisziplinäre Kompetenzzentren

39 Bachelorstudiengänge

72 Masterstudiengänge

34 Doktoratsprogramme

10 Graduiertenschulen

95 Weiterbildungsstudiengänge

Universität Bern

Studierendenzahlen 2018

Prof. Dr. Bruno Moretti, Vizerektor

Lehre

13. September 2018

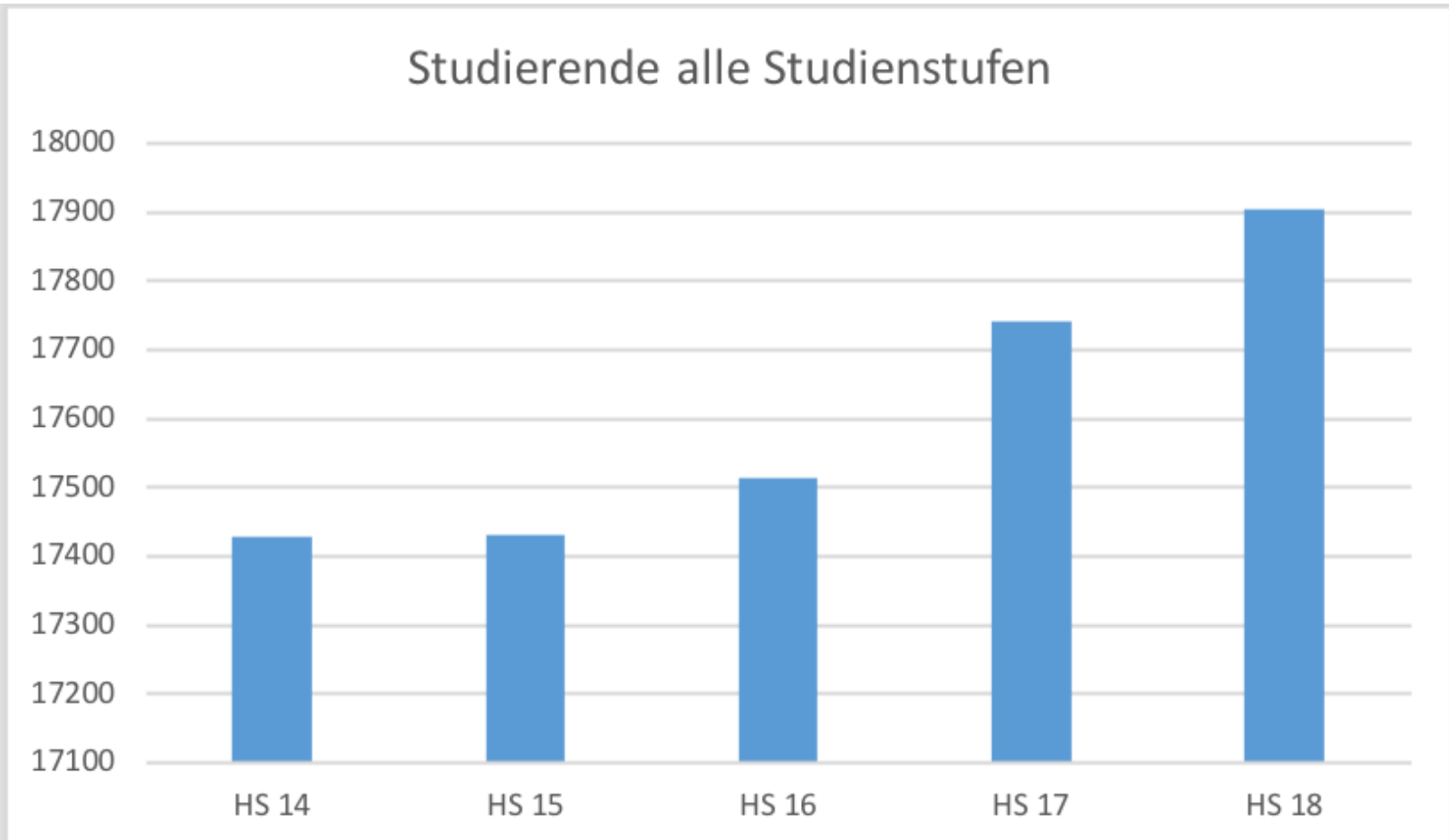
u^b

b
**UNIVERSITÄT
BERN**



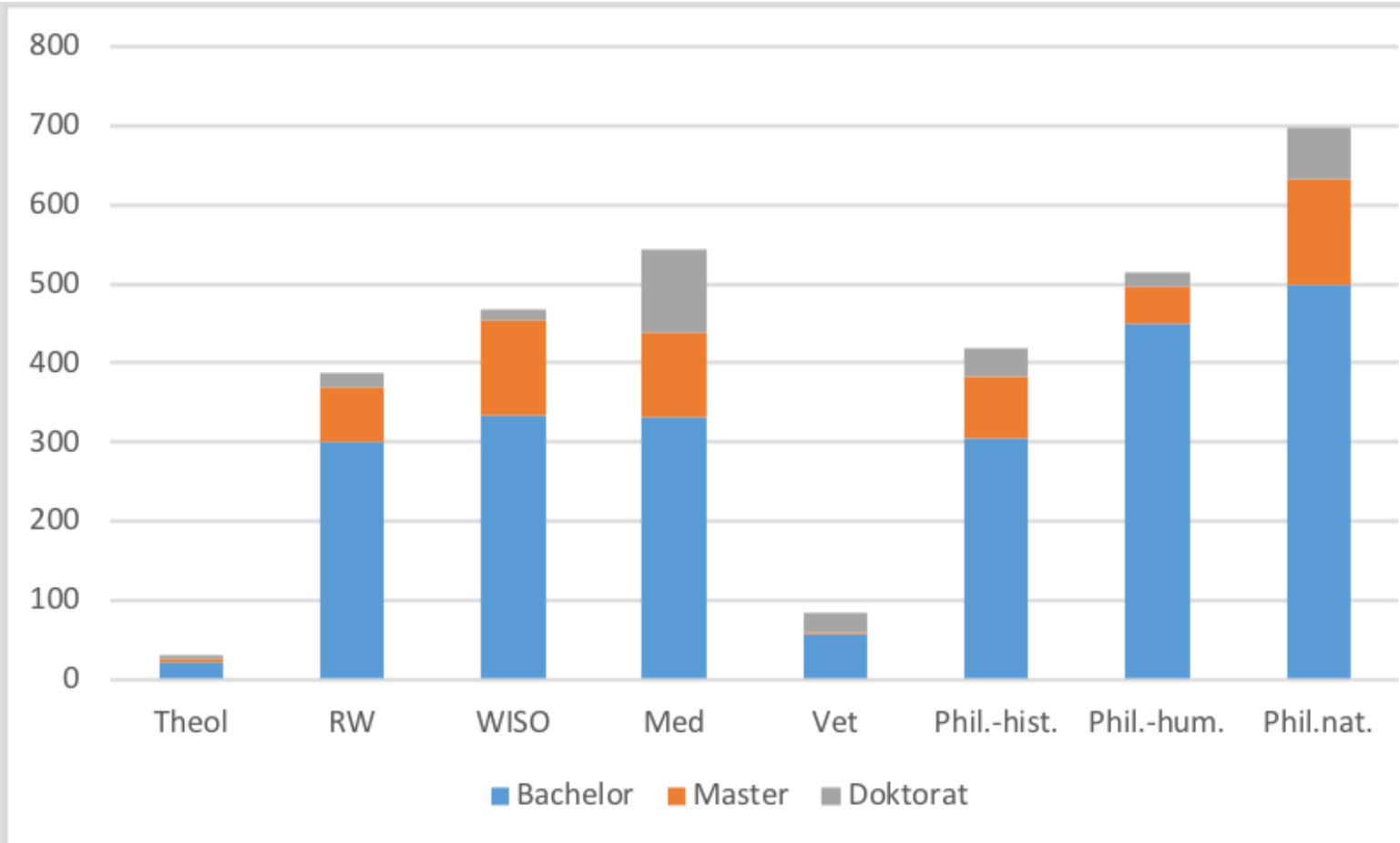
Prognose 2018

Gesamtzahl Studierende pro Jahr



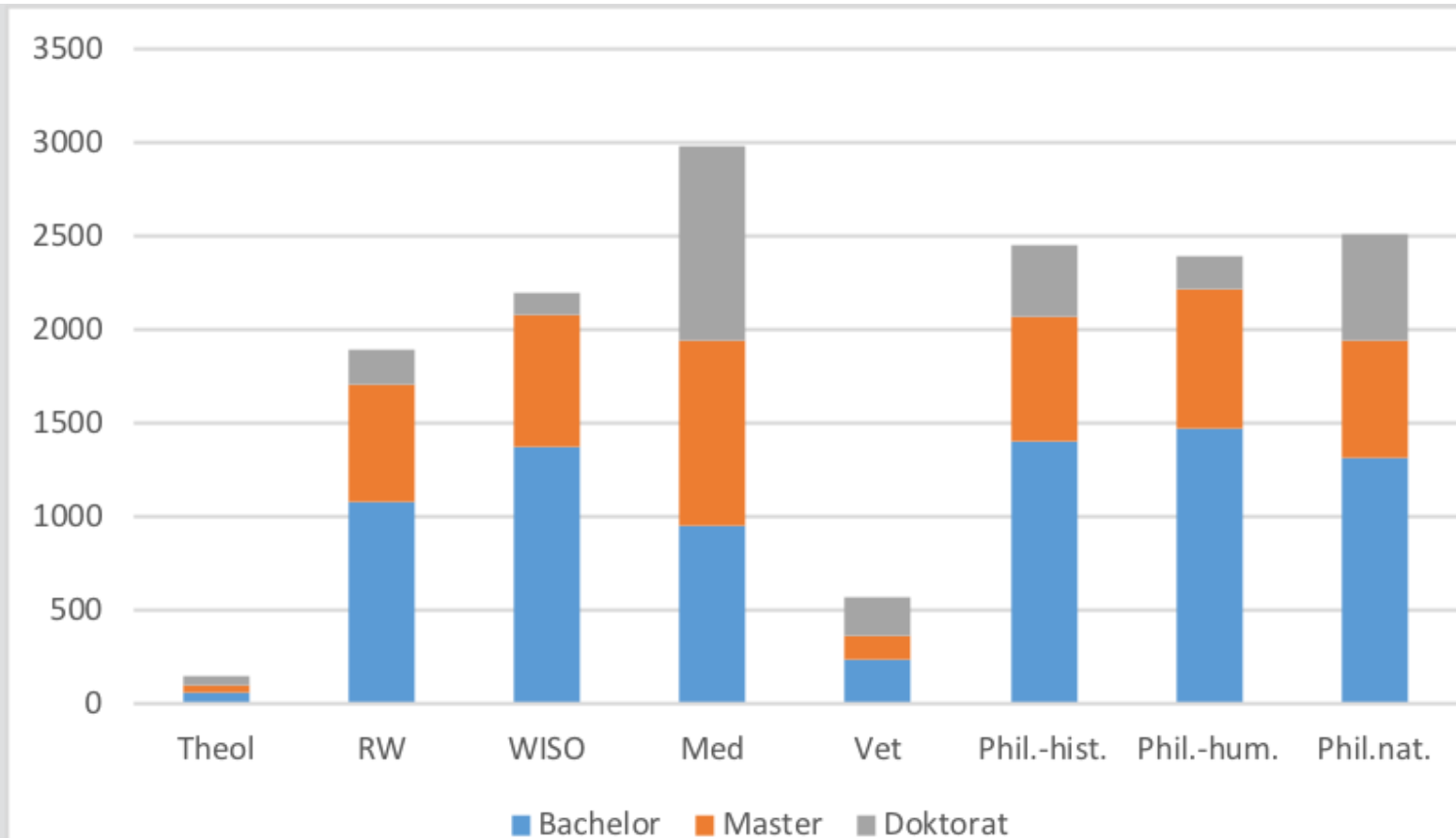
Prognose 2018

Neustudierende nach Stufe und Fakultät



Prognose 2018

Gesamtstudierende nach Stufe und Fakultät



Entwicklung

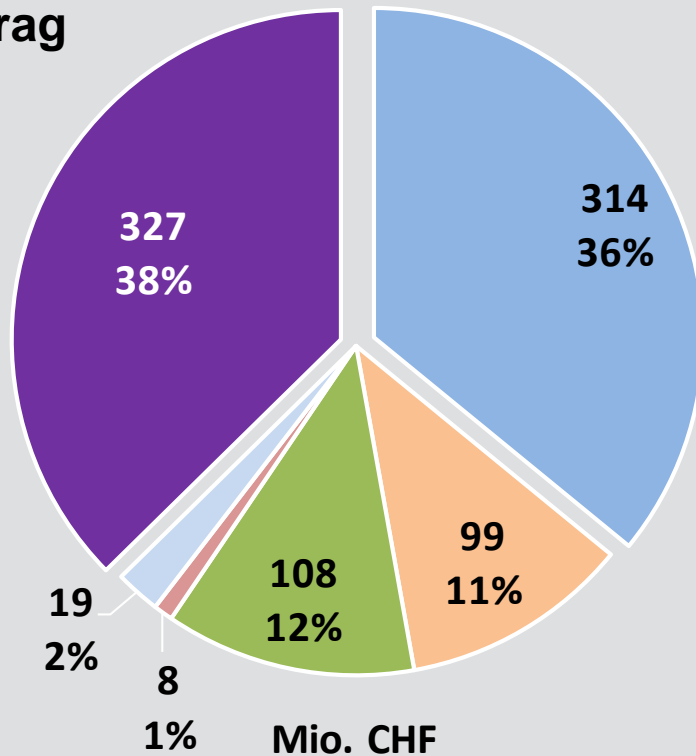
geht in eine Richtung: nach oben

Kennzahl	Jahr			2000 - 2017	
	2000	2010	2017	Diff.	in %
Studierende	10'193	14'442	17'882	7'689	75%
Drittmittel (Mio. CHF)	103	197	327	224	217%
Beitrag Bund/IUV (Mio. CHF)	108	158	206	98	91%
Studiengebühren (Mio. CHF)	11	12	20	9	82%
Kantonsbeitrag (Mio. CHF)	246	275	314	68	28%
Universitätsausgaben (Mio. CHF)	505	722	875	370	73%
Kantonsausgaben (Mio. CHF)	7'294	9'588	10'066	2'772	38%

Rechnung 2017: 875 Mio. CHF

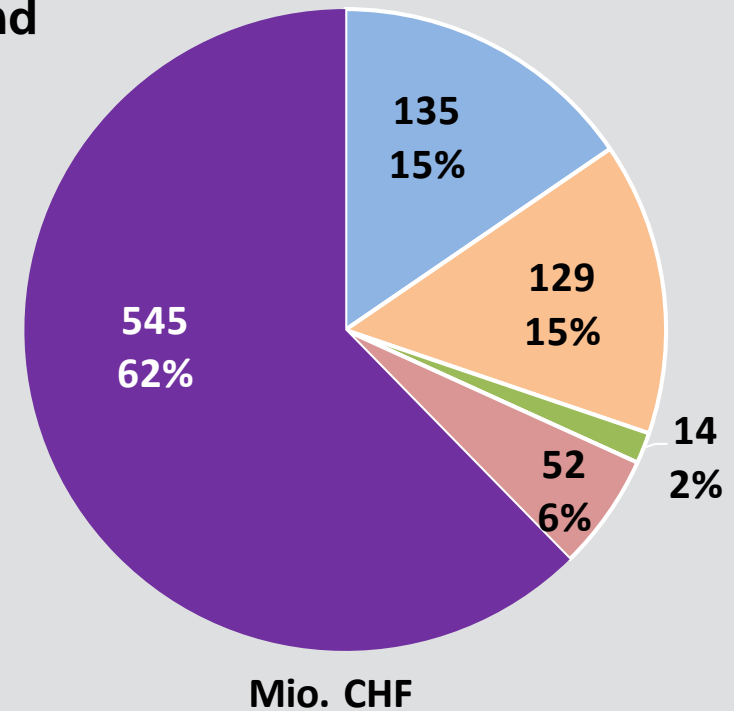
davon 64% extern verdient

Ertrag



- Kanton
- Bund
- IUV
- Diverse
- Gebühren
- Drittmittel

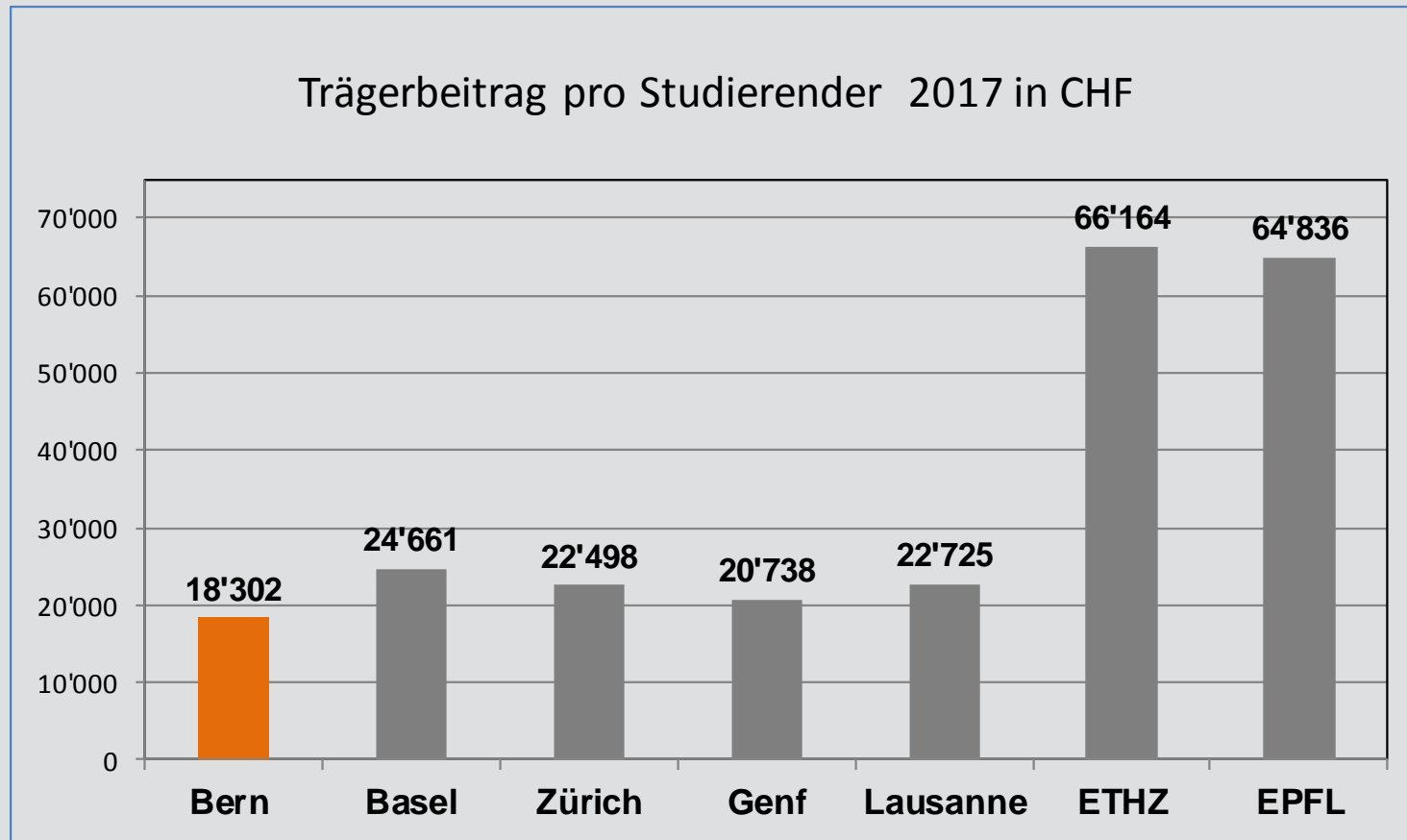
Aufwand



- Sachaufwand
- Beiträge
- Abschreibungen
- Jahresergebnis
- Personalaufwand

Effiziente Universität Bern

Trägerbeitrag pro studierende Person

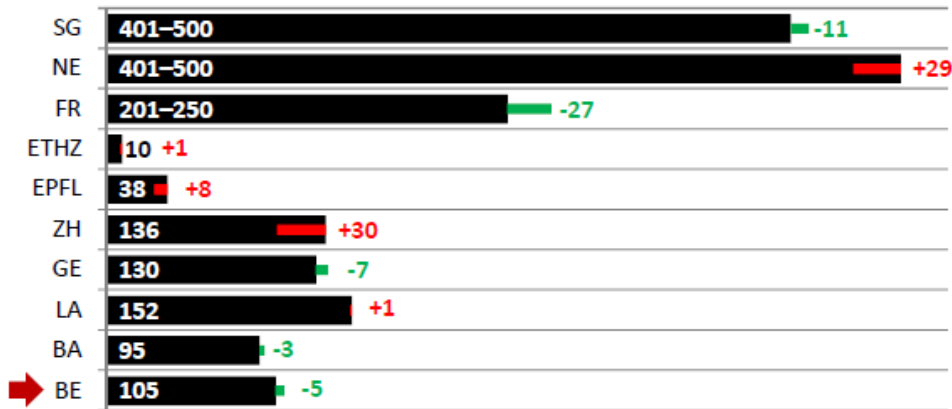


Studierende gemäss BFS: BA, MA, Liz., Dr.

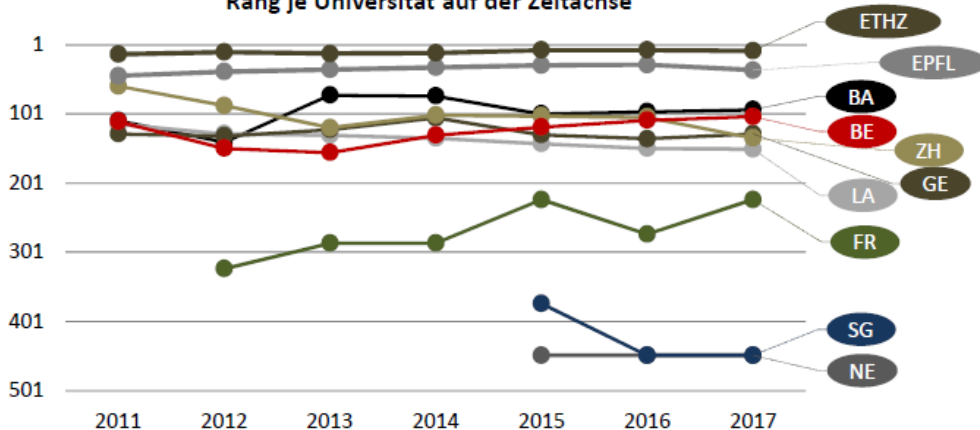
Rankings

Times Higher Education (THE) 2017

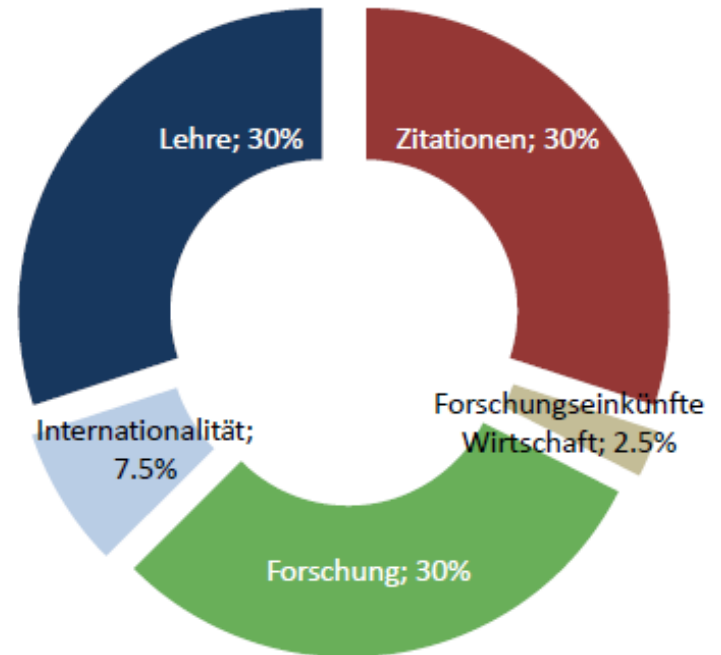
Rang je Universität und Veränderung zum Vorjahr



Rang je Universität auf der Zeitachse

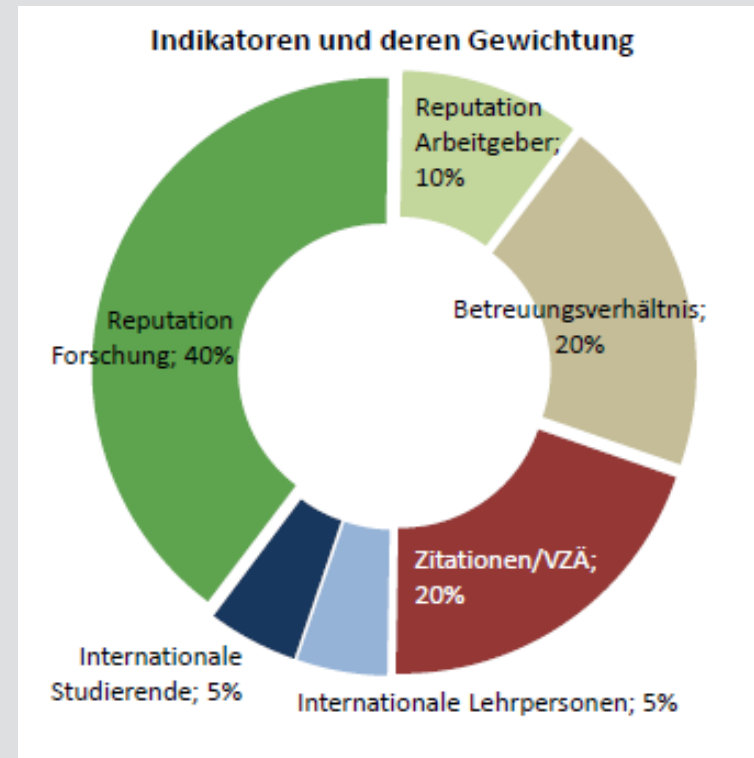
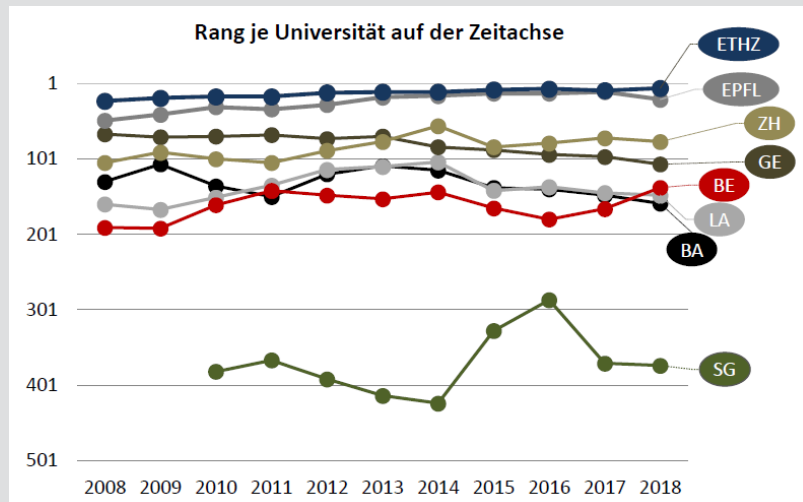
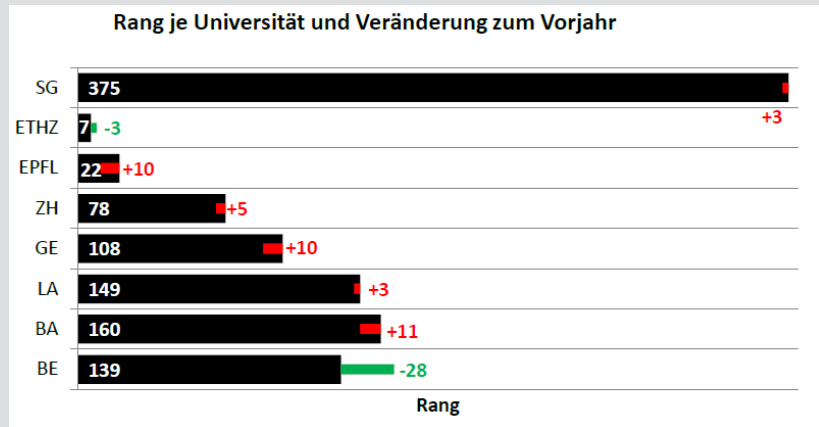


Indikatoren und deren Gewichtung



Rankings

QS Ranking 2018



Umsetzung der Strategie 2021

- Volluniversität
- Profilierung in fünf Themenbereichen:
 - Nachhaltigkeit
 - Gesundheit und Medizin
 - Materie und Universum
 - Interkulturelles Wissen
 - Politik und Verwaltung
- Lehruniversität
- Nachwuchsförderung
- Förderung trans- und interdisziplinärer Forschung



Leading House von vier laufenden Nationalen Forschungsschwerpunkten

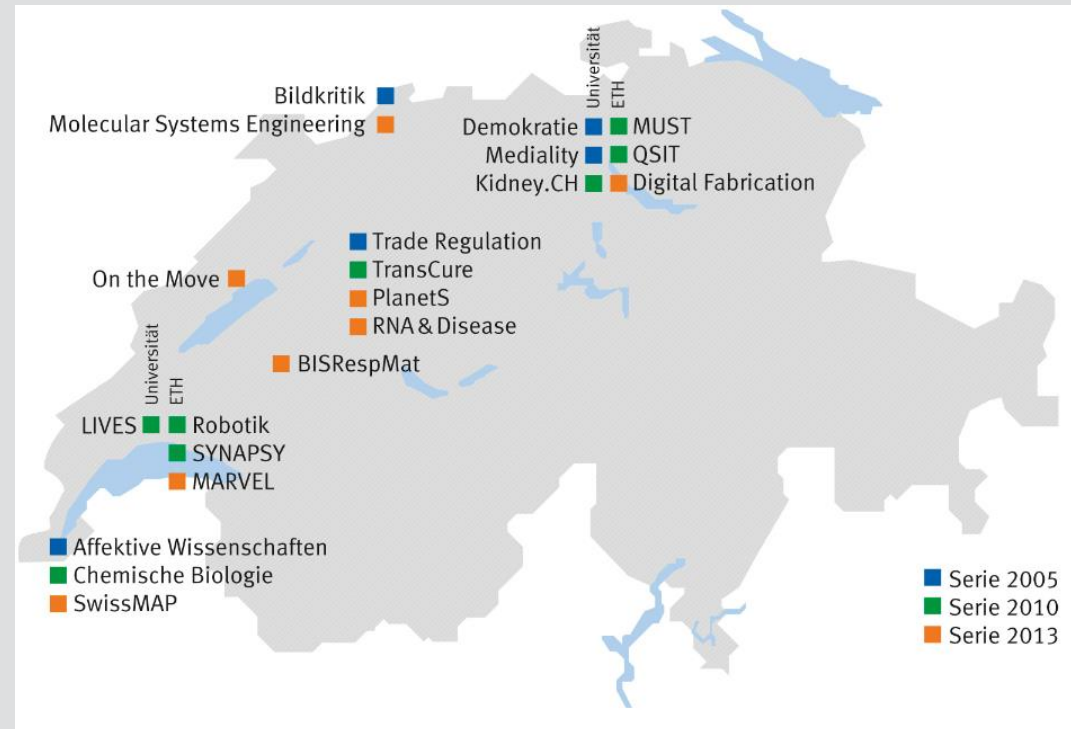
International Trade Regulation (2006-2017)

TransCure (ab 2011)

MUST (Co-Leading ab 2011)

RNA & Disease (ab 2014)

PlanetS (ab 2014)



Strategische Kompetenzzentren mit ausgezeichneter Reputation

OCCR Climate Change *

CDE Development and Environment *

WTI International Trade Regulation *

ARTORG Biomedical Engineering

AEC Fundamental Physics

CSH Space and Habitability *

KPM Public Governance

CRED Regional Economy and Development



* NCCR

Ausblick

Künftige Chancen und Herausforderungen



Uni Bern

Herausforderungen und Chancen

- Medizin 100+: Kapazitätsausbau
- Pharmazie: Aufbau Vollstudium
- Sitem Insel
- Veterinärmedizin:
Aufbau 6. Studienjahr gemeinsam
mit Uni Zürich (Vetsuisse)
- Digitalisierung
- Bauinfrastrukturen



angewiesen auf stabile
Grundfinanzierung

Geplantes Grossevent

Starmus V - www.starmus.com




STARMUS V

STARMUS V

A Giant Leap

June 24-29 2019

Bern, Switzerland



AN EVENT OF COSMIC DIMENSIONS

15 Nobel prize-winners attending

20 astronauts

50 scientists and engineers speaking

15 musicians and artist

3000 attendees

2000M potential audience

100.000 estimated participants in the Bern City Program

500M€ estimated equivalent advertising value of the medial coverage



Free online streaming of all the events and lectures of the Festival

Vielen Dank für Ihre Aufmerksamkeit.

Fragen?

Prof. Dr. Christian Leumann

Mediengespräch, 13. September 2018

