



Registrierung SLSP für Nicht-Angehörige von Schweizer Hochschulen

Sind Sie (angehende) Bibliothekskundin/e und nicht Mitarbeitende/r einer CH-Universität/Fachhochschule oder Student/in und besitzen keine SWITCH edu-ID? Registrieren Sie sich mit Hilfe folgender Anleitung bei SLSP:

1. Gehen Sie zu <https://registration.slsp.ch/?iz=ube>

swisscovery **Registrierung**

Um sich bei swisscovery anzumelden und auf Bibliotheksinhalte zuzugreifen, benötigen Sie ein SWITCH edu-ID-Konto mit dem Sie sich bei SLSP registrieren.
Die erforderlichen Schritte sind:

- 1. Klicken Sie auf 'Registrierung starten.'**
Sie werden auf die edu-ID Login-Seite weitergeleitet.
- 2. Mit einem edu-ID-Konto anmelden**
Falls Sie noch kein edu-ID-Konto haben, erstellen Sie bitte eines.
- 3. Akzeptieren Sie die Nutzungsbedingungen und beenden Sie die Registrierung**
Geben Sie optional die Nummer Ihres Bibliotheksausweises an, falls Sie einen haben.

Registrierung starten Hilfe

2. Starten Sie die Registrierung.

SWITCH edu-ID

Meine edu-ID Hilfe DE ▾

Anmeldung für: SLSP Registration

Beschreibung des Dienstes:
Register with the Swiss Library Service Platform (SLSP).

SWITCH edu-ID

E-Mail: john.doe@example.org

Passwort: Geben Sie Ihr Passwort ein 👁

Konto erstellen **Anmelden**

[Passwort vergessen?](#)
[Optionen zum Schutz der persönlichen Daten](#)

SWITCH

[Allgemeines](#) / [Nutzungsbedingungen](#) / [Rechtliches](#) / [Impressum](#)

3. Wählen Sie „ohne AAI erstellen“

SLSP-Registrierung

Mit AAI erstellen
Ich habe ein AAI Konto der Organisation...

Geben Sie den Namen der Organisation ein, der Sie angeht...

Anmelden

Organisation nicht in obiger Liste?

Ohne AAI erstellen
Wenn Sie keine AAI Identität besitzen, verwenden Sie die manuelle Registrierung um fortzufahren.

Benutzerkonto erstellen

Hilfe

SWITCH

Allgemeines / Nutzungsbedingungen / Rechtliches / Impressum

4. Daten einfüllen

- Füllen Sie Ihre Daten ein: benötigt= zwingend; bedingt erforderlich = Auswahl mehrerer Optionen, z.B. entweder private Telefonnummer ODER Mobilnummer.
- Wählen Sie ein Passwort
- Tippen Sie das angezeigte Schriftzeichen ein. Wenn diese unleserlich sind, kann mittels Kreiszeichen ein neues aufgerufen werden.
- Akzeptieren Sie die Nutzungsbedingungen.

SWITCH edu-ID Konto erstellen

☞ Füllen Sie dieses Formular aus, um ein neues SWITCH edu-ID Konto anzulegen.

a) Eingabeanforderungen: ● = Benötigt ○ = Bedingt erforderlich

Vorname ● Hans

Familienname ● Muster

Geburtsdatum ● Tag - Monat - Jahr -

Wohnadresse ○ Name

Zusätzliche Adress-Information

Strasse und Hausnummer
Rue d'exemple 25

Postleitzahl und Ortschaft
5678 Example

Land

Geschäftsadresse ○ Name

Firma
Beispiel AG

Zusätzliche Adress-Information

Strasse und Hausnummer
Musterstrasse 4

Postleitzahl und Ortschaft
1111 Example

Land

Mobilnummer ○ +41 79 234 56 78

Telefon privat ○ +41 44 234 56 78

Telefon Geschäft ○ +41 44 234 56 78

Persönliche E-Mail Adresse ● hans.muster@beispiel.ch

b) Passwort ●

Passwort bestätigen ●

c) Bitte tippen Sie: ● VAWQ

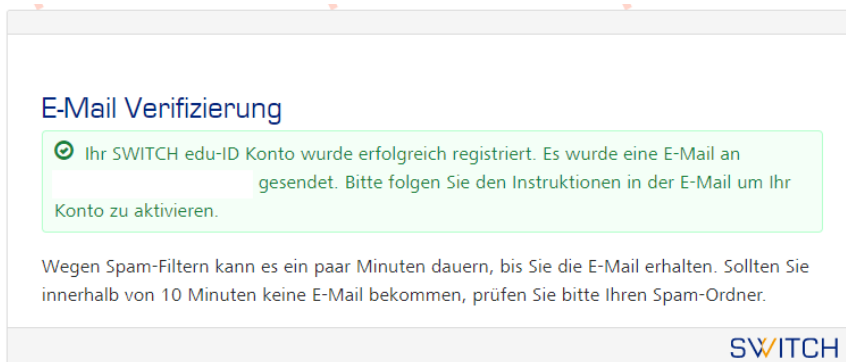
d) Ich verstehe und akzeptiere die Nutzungsbedingungen zur Erstellung und Verwendung eines SWITCH edu-ID Kontos. Die Nutzungsbedingungen werden Ihnen auch per E-Mail zugesandt, sobald Ihr Benutzerkonto erfolgreich angelegt wurde.
Wenn ich mich zum ersten Mal mit meinem edu-ID-Konto beim SLSP-Dienst anmelde, werden die oben angegebenen Daten (außer Passwort und CAPTCHA) an SLSP und ExLibris (Betreiber des SLSP-Systems) zur Registrierung auf der SLSP-Plattform gesendet. Die Daten werden bei ExLibris in den Niederlanden gespeichert. Durch Markieren dieses Kästchens stimme ich auch den SLSP-Nutzungsbedingungen zu.

Benutzerkonto erstellen

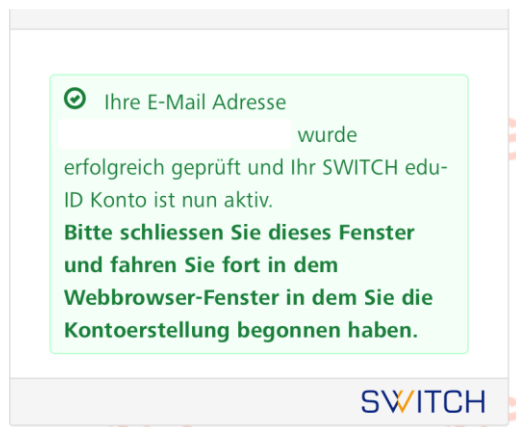
SWITCH

Allgemeines / Nutzungsbedingungen / Rechtliches / Impressum

5. Es wird Ihnen eine E-Mail verschickt. Mit dem mitgesendeten Link müssen Sie Ihre E-Mail-Adresse bestätigen. Klicken Sie auf den Link im E-Mail

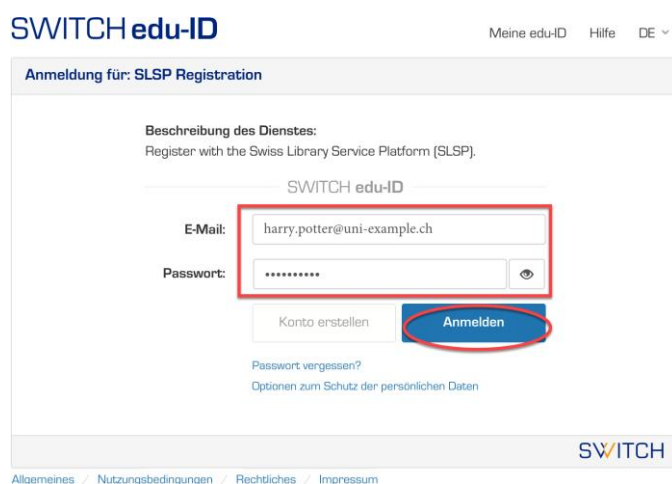


6. Die Bestätigung wird akzeptiert. Bitte folgen Sie unbedingt der Anweisung im Text und kehren Sie zurück zu dem Webbrowser-Fenster, in dem Sie die Registrierung für SLSP begonnen haben.



7. **WICHTIG:** Kehren Sie zurück zur SLSP-Registrierungsplattform <https://registration.slsp/?iz=ube>.

Melden Sie sich mit dem vorhin gewählten E-Mail und Passwort an.



8. Stimmen Sie der Übermittlung der Daten zu und klicken Sie auf «Akzeptieren».

Wählen Sie die Dauer, für die Ihre Entscheidung zur Informationsweitergabe gültig sein soll:

Bei nächster Anmeldung erneut fragen.
Ich stimme zu, dass meine Informationen dieses Mal weitergegeben werden.

Erneut fragen, wenn sich die Informationen ändern welche diesem Dienst weitergegeben werden.
Ich bin einverstanden, dass die selben Informationen in Zukunft automatisch an diesen Dienst weitergegeben werden.

Diese Einstellung kann jederzeit mit der Checkbox auf der Anmeldeseite widerrufen werden.

9. Ergänzen Sie die Bibliotheksausweis-Nummer, falls Sie eine gültige Bibliothekskarte besitzen. Gültig sind alle Karten, die bisher an der Universitätsbibliothek und an der PHBern akzeptiert wurden.

Akzeptieren Sie die Nutzungsbedingungen und klicken Sie auf «Registrieren». Die Registrierung ist somit abgeschlossen.

Um Bibliotheksinhalte zu durchsuchen und auf sie zuzugreifen, müssen Sie sich zunächst bei SLSP registrieren.

Daten zur Registrierung

Name:
Harry Potter

Geburtsdatum:
1980-07-31

Primärer E-Mail-Kontakt:
harry.p80@hogwarts-mail.com

Andere E-Mail-Adressen:

- harry.potter@uni-example.ch

Postadressen:

- Teststrasse 1291, 3333, Eximplingen, Switzerland

Telefonnummern:

- +41 44 234 56 78

Bibliotheksausweis-Nummern:

B123456789

Wenn Sie einen nicht aufgeführten Bibliotheksausweis besitzen, geben Sie bitte die Nummer des Ausweises an.
Das Ausleihen von Büchern in einer Bibliothek wird mit einem Bibliotheksausweis einfacher.

SLSP Nutzungsbedingungen

Ich stimme den SLSP Nutzungsbedingungen zu.

[Hilfe](#)

Hinweis
Wenn Sie einer Schweizer Hochschule oder einem Forschungsinstitut angehören, verknüpfen Sie bitte die AAI-Identität Ihrer Organisation mit Ihrem edu-ID-Konto. Dies ermöglicht Ihnen einen breiteren Zugang zu den Inhalten der Schweizer Forschungsbibliotheken.

Glossar:

SLSP: Swiss Library Service Platform

SWITCH edu-ID: Eine Identität für alle Services im Schweizer Hochschulumfeld, unabhängig von der Organisation, lebenslang gültig

SWITCH: Die SWITCH ist eine vertrauenswürdige Non-Profit-Organisation, welche durch den Bund und die Universitätskantone gegründet wurde.