


















ILIAS

Übersicht Einsatzszenarien der ILIAS-Werkzeuge

Inhalt | Informationen darlegen

-  **Datei:** Dateien jeden Formats einzeln oder als Paket hochladen und zum Download anbieten
-  **DigiSem:** Digitaler Semesterapparat (Ein Angebot der Bibliotheksdienste der Universität Bern.)
-  **Weblink:** Einzelne Links oder ganze Linksammlungen bereitstellen / Interne Links auf bestimmte Objekte in ILIAS bereitstellen
-  **Inhaltsseite:** Informationen auf einer Seite platzieren und darstellen
-  **Glossar:** Begriffsdefinitionen anbieten / Begriffsdefinitionen selber schreiben lassen
-  **Video (OpenCast Serie):** Aufgezeichnete Veranstaltungen veröffentlichen, Videos annotieren und analysieren
-  **Interaktives Video:** Die Auseinandersetzung mit Videos vertiefen, dank Frage- und Kommentarfunktion
-  **Mediacast:** Bild-, Audio- und Videodateien zur Ansicht und zum Abspielen hochladen
-  **Medienpool:** Bild-, Audio- und Videodateien in einem Pool sammeln und für andere Werkzeuge bereithalten
-  **Lernmodul:** Multimediale, in sich geschlossene Lerneinheiten erzeugen / Eigene HTML-Seiten einbinden
-  **Webfeed:** Webfeeds einbinden, um die News anderer Webseiten zu verfolgen
-  **Datensammlung:** Sammeln, filtern und durchsuchen von Daten in einer Datenbank

Organisation | Semesterverlauf & Termine strukturieren

-  **Ordner:** Materialien zeitlich oder sachlich strukturiert ablegen und zur Verfügung stellen
-  **Sitzung:** Veranstaltungstermine anlegen und entsprechende Materialien zuordnen / Anmeldungen zu Events oder Veranstaltungen
-  **Objekteblock:** Bestehende Kursmaterialien in Objektgruppen zusammenfassen und nach Wunsch neu anordnen
-  **Lernsequenz:** Mehrere Objekte in eine Abfolge bringen, so dass sie nacheinander durchgearbeitet werden können
-  **Forum:** Mit entsprechender Anpassung der Rechte Ankündigungen und News auf schnellem Wege allen Kursmitgliedern mitteilen
-  **Gruppe:** Die Beitrittsmöglichkeiten der Gruppe zur Anmeldung für Anlässe oder Veranstaltungen nutzen

ILIAS

Übersicht Einsatzszenarien der ILIAS-Werkzeuge

Kommunikation & Kollaboration | Zusammenarbeit ermöglichen



Forum: Zeit- und ortsunabhängig diskutieren



Wiki: Mit anderen Nutzern Informationen, Texte, Kommentare, Meinungen, Inhalte jeglicher Art seitenweise sammeln, gestalten und durch Querverweise vernetzen



Blog: Beiträge jeglicher Art, Bilder, Tondokumente oder Videodokumente veröffentlichen und kommentieren lassen



Etherpad: Gemeinsam und vor allem auch zeitgleich Texte verfassen / Simultan ein Sitzungs- oder Veranstaltungsprotokoll verfassen



Video (Opencast Serie): Exemplarische Videos gemeinsam analysieren oder Videos von Mitstudierenden gegenseitig kommentieren



Gruppe: Gemeinsam mit anderen Nutzern arbeiten und kommunizieren sowie Materialien teilen und austauschen

Leistungen | Leistungen & Dokumente einfordern



Übung: Organisation von Aufgaben und Abgabe von Semesterarbeiten, Texten, Skizzen, etc mit Feedbackfunktion



Test: Selbsttests zur Überprüfung des Vorwissens, des Wissensstandes und zur Prüfungsvorbereitung



Fragenpool für Tests: Sammlung von Fragen oder Aufgaben zur wiederholten Nutzung in verschiedenen Tests



Portfoliovorlage: Erstellen einer Vorlage mit vorbereiteten Registern und Inhalten.

Feedback & Evaluation | Feedback & Meinungen einholen



Umfrage: Meinungen und Feedbacks einholen / Evaluationen und Befragungen durchführen



Fragenpool für Umfragen: Sammlung von Fragen oder Aufgaben zur wiederholten Nutzung in verschiedenen Umfragen



Selbstevaluation: Selbsteinschätzung bestimmter Kompetenzen / Bedürfnisabklärungen / Entscheidungsgrundlagen schaffen



Abstimmung: Kurze Umfrage mit Single-Choice Antwortmöglichkeiten und einer Ergebnisübersicht / Stimmungsbarometer / Präferenzen abklären



Live Voting: Kurze Umfrage mit verschiedenen Fragetypen und Live-Ergebnissen / Aktivierung der Studierenden / Stimmungsbarometer / Präferenzen abklären