


 HS 2007 Tabelle 2: Anzahl Studierende im Nebenfach			Studierende im Nebenfach					Nebenfach an anderer Hochschule	Hauptfach an anderer Hochschule		
			1.Sem.	Liz./Dipl./Staats.	Bachelor	Master	Ergänzung Minor			Total Grundausb.	
A	B	C	D	E	F	G	H	I	J	K	L
Fak	SHIS	STUDIS	Fachbereich/Fach/Studiengang	F+G+H+I							
1			Geistes- + Sozialwissenschaften	1'235	2'413	3'061	74	12	5'560	0	226
1.1			Theologie	36	73	95	4	2	174	0	12
1.2			Sprach- + Literaturwissenschaften	220	568	571	24	7	1'170	0	44
1.3			Historische + Kulturwissenschaft	341	661	893	24	2	1'580	0	109
1.4			Sozialwissenschaften	638	1'111	1'502	22	1	2'636	0	61
1.5			Geist./Soz./Übrige	0	0	0	0	0	0	0	0
2			Wirtschaftswissenschaften	383	272	882	57	0	1'211	0	33
3			Recht	175	130	392	22	0	544	0	47
4			Exakte + Naturwissenschaften	345	441	884	16	7	1'348	0	44
4.1			Exakte Wissenschaften	192	180	493	14	5	692	0	10
4.2			Naturwissenschaften	153	261	391	2	2	656	0	34
4.3			Exakte + Naturwiss.,Übrige	0	0	0	0	0	0	0	0
5			Medizin + Pharmazie	0	0	0	0	0	0	0	0
5.1			Humanmedizin	0	0	0	0	0	0	0	0
5.2			Zahnmedizin	0	0	0	0	0	0	0	0
5.3			Veterinärmedizin	0	0	0	0	0	0	0	0
5.4			Pharmazie	0	0	0	0	0	0	0	0
5.5			Medizin + Pharm. Fächerüb./Übrige	0	0	0	0	0	0	0	0
7			Interdisziplinäre + andere (Sport, Ökologie)	95	102	199	8	1	310	0	2
9			Nebenfach an anderer Hochschule	34	39	64	2	0	105	106	0
T			Total	2'267	3'397	5'482	179	20	9'078	106	352

nach Fakultäten											
04			Theologische Fakultät	14	17	38	0	2	57	0	6
11			Rechtswissenschaftliche Fakultät	175	130	392	22	0	544	0	47
15			Wirtschafts- und Sozialwissenschaftliche Fakultät	634	485	1'491	68	1	2'045	0	83
70			Philosophisch-historische Fakultät	569	1'257	1'472	49	9	2'787	0	159
78			Philosophisch-humanwissenschaftliche Fakultät	451	789	991	14	1	1'795	0	11
80			Philosophisch-naturwissensch. Fakultät	360	469	934	19	7	1'429	0	44
20			Medizinische Fakultät	0	145	50	0	0	195	0	1
60			Vetsuisse Fakultät Bern	0	0	0	0	0	0	0	0
07			Interfakultäre, interdisziplinäre Angebote	30	66	50	5	0	121	0	1
06			Lehrerinnen und Lehrerbildung	0	0	0	0	0	0	0	0
09			Nebenfach an anderer Hochschule	34	39	64	2	0	105	106	0
TF			Total	2'267	3'397	5'482	179	20	9'078	106	352

1			Geistes- + Sozialwissenschaften	1'235	2'413	3'061	74	12	5'560	0	226
1.1			Theologie	36	73	95	4	2	174	0	12
			Theologie fächerübergr./übrige	29	56	73	4	0	133	0	6
			Science of Religion	0	0	0	0	0	0	0	0
70	1201	653	Religionswissenschaft	22	56	57	4	0	117	0	6
04	1201	2140	Interreligiöse Studien	7	0	16	0	0	16	0	0
04	1201	3019	Kirche im Straf- und Massnahmenvollzug	0	0	0	0	0	0	0	0
			Protestantische Theologie	7	17	22	0	2	41	0	6
04	1205	2100	Religion	0	1	0	0	0	1	0	0
04	1205	2110	Evangelische Theologie	0	16	0	0	0	16	0	0
04	1205	2120	Kulturgeschichte des vorislamischen Palästina	0	0	0	0	0	0	0	1
04	1205	2121	Ancient Near Eastern Cultures	1	0	1	0	0	1	0	0
04	1205	2130	Theologie	4	0	12	0	2	14	0	5
04	1205	2131	Bibelwissenschaft	0	0	1	0	0	1	0	0
04	1205	2132	Judaistik	0	0	1	0	0	1	0	0
04	1205	2133	Historische Theologie	0	0	0	0	0	0	0	0
04	1205	2134	Systematische Theologie	1	0	2	0	0	2	0	0
04	1205	2135	Praktische Theologie	1	0	5	0	0	5	0	0
04	1205	3000	AusbildungspflegerIn/Theological Education	0	0	0	0	0	0	0	0
04	1215	2200	Christkatholische Theologie	0	0	0	0	0	0	0	0
1.2			Sprach- + Literaturwissenschaften	220	568	571	24	7	1'170	0	44
			Linguistik	17	23	35	1	0	59	0	0
70	1405	632	Romanische Philologie	0	1	0	0	0	1	0	0
70	1405	650	Linguistik	17	17	35	1	0	53	0	0
70	1405	651	Historisch-vergleichende Sprachwissenschaft	0	5	0	0	0	5	0	0
70	1405	652	Indoiranische Philologie	0	0	0	0	0	0	0	0
			Deutsche SLW	49	158	168	9	4	339	0	5
70	1410	600	Deutsch (unbestimmt)	0	0	0	0	0	0	0	0
70	1410	601	Germanische Philologie	0	1	0	0	0	1	0	0
70	1410	602	Neuere deutsche Literatur	0	1	0	0	0	1	0	0
70	1410	603	Deutsche Sprache	0	0	0	0	0	0	0	0
70	1410	604	Dialektologie und Volkskunde der CH	0	0	0	0	0	0	0	0
70	1410	605	Deutsche Literaturwissenschaft	5	81	3	6	0	90	0	0
70	1410	606	Deutsche Sprachwissenschaft	2	68	0	3	1	72	0	1
70	1410	607	Deutsche Sprach- und Literaturwissenschaft	42	7	165	0	3	175	0	4
			Französische SLW	18	67	56	1	1	125	0	8
70	1415	512	Linguistique/Littérature françaises	1	5	0	1	1	7	0	3
70	1415	513	Langue et littérature françaises	17	0	56	0	0	56	0	5
70	1415	620	Französische Sprache und Literaturwissenschaft	0	8	0	0	0	8	0	0
70	1415	621	Französische Sprachwissenschaft	0	31	0	0	0	31	0	0
70	1415	622	Französische Literaturwissenschaft	0	23	0	0	0	23	0	0
			Italienische SLW	15	38	33	1	0	72	0	10
70	1420	517	Italienische Sprachwissenschaft/Literaturwissenschaft	0	1	0	1	0	2	0	6
70	1420	630	Italienische Sprache und Literaturwissenschaft	15	10	33	0	0	43	0	4
70	1420	633	Italienische Sprachwissenschaft	0	12	0	0	0	12	0	0
70	1420	634	Italienische Literaturwissenschaft	0	15	0	0	0	15	0	0
1429			Andere mod. Sprachen Europas	26	81	68	4	1	154	0	13
			Iberische SLW	19	56	49	2	1	108	0	3
70	1430	518	Spanische Sprachwissenschaft/Literaturwissenschaft	1	3	0	1	0	4	0	0
70	1430	631	Spanische Sprache und Literaturwissenschaft	18	5	49	1	1	56	0	3
70	1430	636	Spanische Sprachwissenschaft	0	17	0	0	0	17	0	0
70	1430	637	Spanische Literaturwissenschaft	0	31	0	0	0	31	0	0
			Slawische SLW	7	25	19	2	0	46	0	10
70	1440	640	Russistik	0	0	0	0	0	0	0	0
70	1440	641	Slawistisches Teilgebiet	0	3	0	0	0	3	0	0
70	1440	642	Slavistik	7	16	19	2	0	37	0	10
70	1440	643	Russische Philologie	0	6	0	0	0	6	0	0

 HS 2007 Tabelle 2: Anzahl Studierende im Nebenfach			Studierende im Nebenfach					Nebenfach an anderer Hochschule	Hauptfach an anderer Hochschule						
			1.Sem.	Liz./Dipl./Staats.	Bachelor	Master	Ergänzung Minor			Total Grundausb.					
			E	F	G	H	I			J	K	L			
Fak	B	C	D					F+G+H+I							
	SHIS	STUDIS	Fachbereich/Fach/Studiengang												
			Englische SLW												
			72	153	154	3	1	311	0	1					
70	1435	610	Englisch (unbestimmt)					0	0	0					
70	1435	611	Mittelalt. engl. Sprache und Literatur					0	1	0					
70	1435	612	Englische und amerikanische Literatur					0	5	0					
70	1435	613	Moderne englische Sprache					0	3	0					
70	1435	614	English Linguistics					0	4	0					
70	1435	615	Englische Literaturwissenschaft					0	66	2	0				
70	1435	616	Englische Sprachwissenschaft					0	71	3	0				
70	1435	617	English Language and Literature					70	3	148	1	1			
70	1435	618	Medieval and Early Modern English Literature					0	0	0	0	0			
70	1435	619	Modern and Contemporary Literatures in English					2	0	0	2	0			
			Klass. SLW					3	15	5	1	0	21	0	0
70	1450	647	Griechische Philologie					0	7	0	0	0	7	0	0
70	1450	648	Lateinische Philologie					0	8	0	0	0	8	0	0
70	1450	699	Klassische Philologie					3	0	5	1	0	6	0	0
			Asiatische SKW					20	33	52	4	0	89	0	7
			Vorderorientalische SKW					19	33	52	2	0	87	0	7
70	1460	511	Middle Eastern Studies					1	0	0	1	0	1	0	1
70	1460	638	Islamic Studies and Oriental Literature					0	0	0	0	0	0	0	1
70	1460	639	Islamic and Middle Eastern Studies					14	3	46	0	0	49	0	3
70	1460	644	Neuere Orientalische Philologie					0	5	0	0	0	5	0	0
70	1460	645	Islamwissenschaft					1	16	0	0	0	16	0	1
70	1460	646	Islamwissenschaft und Neuere Orientalische Philologie					0	0	0	0	0	0	0	0
70	1460	654	Altorientalische Philologie					0	9	0	0	0	9	0	0
70	1460	2649	Hebräisch					0	0	0	0	0	0	0	0
70	1460	510	Zentralasiatische Kulturwissenschaft					3	0	6	1	0	7	0	1
			SLW fächerüberg./übrige					1	0	0	2	0	2	0	0
70	1401	592	Departementsminor Sprach- und Literaturwissenschaften					1	0	0	2	0	2	0	0
			Historische + Kulturwissenschaft					341	661	893	24	2	1'580	0	109
			Philosophie					79	141	196	9	0	346	0	5
70	1300	660	Philosophie phil.-hist.					53	96	119	6	0	221	0	5
70	1300	664	Wissenschaftstheorie und Wissenschaftsgeschichte					1	17	10	0	0	27	0	0
70	1300	753	History and Philosophie of Science					0	0	0	0	0	0	0	0
70	1300	697	Political and Economic Philosophy PEP					0	0	0	0	0	0	0	0
80	1300	750	Philosophie phil.-nat.					1	27	10	2	0	39	0	0
80	1300	751	Philosophie und Naturwissenschaften					14	1	40	0	0	41	0	0
80	1300	752	Philosophie und Geschichte der Naturwissenschaften					0	0	0	1	0	1	0	0
70	1300	2362	Wissenschaftstheorie					0	0	0	0	0	0	0	0
70	1300	698	Philosophie des Geistes					10	0	17	0	0	17	0	0
			Archäologie, Ur-+ Frühgesch.					8	34	23	0	0	57	0	16
70	1500	623	Archäologie					8	0	23	0	0	23	0	15
70	1500	655	Vorderasiatische Archäologie und altorient. Philologie					0	0	0	0	0	0	0	0
70	1500	656	Klassische Archäologie					0	11	0	0	0	11	0	0
70	1500	663	Ur- und Frühgeschichte					0	10	0	0	0	10	0	0
70	1500	666	Archäologie der Römischen Provinzen					0	9	0	0	0	9	0	0
70	1500	669	Vorderasiatische Archäologie					0	4	0	0	0	4	0	1
70	1500	692	Archäologie Europas					0	0	0	0	0	0	0	0
			Geschichte					127	322	362	4	2	690	0	36
70	1600	670	Geschichte					127	237	361	4	2	604	0	36
70	1600	671	Schweizergeschichte					0	13	0	0	0	13	0	0
70	1600	672	Alte Geschichte					0	11	0	0	0	11	0	0
70	1600	673	Mittelalterliche Geschichte					0	7	0	0	0	7	0	0
70	1600	674	Neuere Geschichte					0	13	0	0	0	13	0	0
70	1600	675	Neueste Geschichte					0	41	1	0	0	42	0	0
			Kunstgeschichte					34	56	87	4	0	147	0	8
70	1700	515	Kunstgeschichte mit Ausstellungs- und Museumswesen					0	0	0	0	0	0	0	0
70	1700	516	Kunstgeschichte mit Denkmalpflege und Monumentenmanagement					0	0	0	0	0	0	0	0
70	1700	657	Kunstgeschichte MA und NZ					0	0	0	0	0	0	0	0
70	1700	658	Architekturgesch. + Denkmalpflege					0	1	0	0	0	1	0	0
70	1700	665	Kunstgeschichte					34	54	86	4	0	144	0	8
70	1700	676	Kunstgeschichte der Neuzeit und der Moderne					0	1	0	0	0	1	0	0
70	1700	677	Ältere Kunstgeschichte					0	0	0	0	0	0	0	0
70	1700	678	Kunstgeschichte der Gegenwart					0	0	1	0	0	1	0	0
			Musikwissenschaft					9	11	27	1	0	39	0	2
			Theater-+ Filmwissenschaft					19	21	54	4	0	79	0	29
70	1850	608	Theaterwissenschaft					19	21	54	0	0	75	0	29
70	1850	609	Theaterwissenschaft/Tanzwissenschaft					0	0	0	4	0	4	0	0
			Ethnologie + Volkskunde					65	76	144	2	0	222	0	13
70	1900	662	Sozialanthropologie/Ethnologie					65	75	144	0	0	219	0	13
70	1900	691	Anthropologie des Transnationalismus und des Staates					0	1	0	2	0	3	0	0
			Hist.+Kulturwiss. fächerüb./übrige					0	0	0	0	0	0	0	0
70	1990	590	Departementsminor Geschichte und Archäologie					0	0	0	0	0	0	0	0
70	1990	591	Departementsminor Kunst- und Kulturwissenschaften					0	0	0	0	0	0	0	0
70	1990	3021	TanzKultur					0	0	0	0	0	0	0	0
			Sozialwissenschaften					638	1'111	1'502	22	1	2'636	0	61
			Psychologie					78	489	187	3	0	679	0	4
78	2000	901	Psychologie HUM					78	3	137	3	0	143	0	3
78	2000	904	Psychologie					0	46	0	0	0	46	0	0
78	2000	910	Methodenlehre der Psychologie					0	2	0	0	0	2	0	0
78	2000	911	Teilgebiete der Psychologie					0	279	0	0	0	279	0	0
78	2000	912	Grundlagen der Psychologie					0	6	0	0	0	6	0	0
78	2000	913	Allgemeine Psychologie					0	2	0	0	0	2	0	0
78	2000	914	Spezielle Psychologie					0	3	0	0	0	3	0	0
78	2000	915	Klinische Psychologie					0	0	0	0	0	0	0	0
78	2000	916	Arbeits- und Organisationspsychologie					0	0	0	0	0	0	0	0
78	2000	917	Kinder- und Jugendpsychologie					0	1	0	0	0	1	0	0
78	2000	918	Sozialpsychologie					0	2	0	0	0	2	0	0
20	2000	430	Psychopathologie					0	145	50	0	0	195	0	1
78	2000	3001	Psychology of Career Counselling and Human Resources Management NABB MASP-CC&HRM					0	0	0	0	0	0	0	0

 HS 2007 Tabelle 2: Anzahl Studierende im Nebenfach			Studierende im Nebenfach						Nebenfach an anderer Hochschule	Hauptfach an anderer Hochschule	
			1.Sem.	Liz./Dipl./Staats.	Bachelor	Master	Ergänzung Minor	Total Grundausb.			
A	B	C	D	E	F	G	H	I	J	K	L
Fak	SHIS	STUDIS	Fachbereich/Fach/Studiengang						F+G+H+I		
78	2000	3010	Psychology of Law	0	0	0	0	0	0	0	0
			Erziehungswissenschaften	109	161	299	2	0	462	0	2
78	2100	902	Erziehungswissenschaft HUM	109	2	299	2	0	303	0	2
78	2100	905	Pädagogik	0	146	0	0	0	146	0	0
78	2100	919	Erziehungswissenschaft in Bildungssoziologie	0	0	0	0	0	0	0	0
78	2100	920	Allgemeine Pädagogik	0	6	0	0	0	6	0	0
78	2100	921	Pädagogische Psychologie	0	7	0	0	0	7	0	0
78	2100	3009	Fachdidaktik	0	0	0	0	0	0	0	0
78	2100	3024	Hochschuldidaktik	0	0	0	0	0	0	0	0
			Soziologie	158	90	314	4	1	409	0	22
78	2200	2359	Sozialwissenschaften	0	0	0	0	0	0	0	0
15	2200	2360	Soziologie	158	90	314	4	1	409	0	22
15	2300	2361	Politikwissenschaften	93	123	295	7	0	425	0	28
			Kommunikations- + Medienw.	200	248	407	6	0	661	0	5
78	2400	2363	Medienwissenschaft	0	232	61	6	0	299	0	0
78	2400	2364	Kommunikations- und Medienwissenschaft	200	16	346	0	0	362	0	5
			Sozialwiss. fächerüberg./übrige	0	0	0	0	0	0	0	0
78	2450	3013	Psychotherapie	0	0	0	0	0	0	0	0
78	2450	3014	Weiterbildungsmanagement und -leadership	0	0	0	0	0	0	0	0
78	2450	3015	Evaluation	0	0	0	0	0	0	0	0
78	2450	3017	Forschungsmethoden der Human- und Soz.wissenschaft	0	0	0	0	0	0	0	0
	1.5		Geist./Soz./Übrige	0	0	0	0	0	0	0	0
78	1100	3022	Externe Schulevaluation	0	0	0	0	0	0	0	0
	2		Wirtschaftswissenschaften	383	272	882	57	0	1'211	0	33
15	2505	2350	Volkswirtschaftslehre	202	148	470	28	0	646	0	6
15	2520	2351	Betriebswirtschaftslehre	177	123	407	29	0	559	0	26
15	2530	2365	Wirtschaftsinformatik	4	0	4	0	0	4	0	1
			Wirtschaftsw. fächerüb./übrige	0	1	1	0	0	2	0	0
15	2540	2355	Wirtschaftswissenschaften	0	1	1	0	0	2	0	0
15	2540	3002	Public Administration	0	0	0	0	0	0	0	0
15	2540	370	Public Management und Politik PMP	0	0	0	0	0	0	0	0
15	2540	2356	Wirtschaft und Recht	0	0	0	0	0	0	0	0
	3		Recht	175	130	392	22	0	544	0	47
11	2600	2300	Rechtswissenschaften	101	54	211	21	0	286	0	47
11	2600	2310	Rechtsgeschichte	0	1	1	0	0	2	0	0
11	2600	2311	Staatsrecht	0	37	16	1	0	54	0	0
11	2600	2312	Kirchenrecht	0	0	0	0	0	0	0	0
11	2600	2313	Strafrecht und Kriminologie	47	37	134	0	0	171	0	0
11	2600	2314	Zivilrecht	0	1	2	0	0	3	0	0
11	2600	2315	Wirtschaftsrecht	3	0	3	0	0	3	0	0
11	2600	2316	Obligationenrecht	0	0	0	0	0	0	0	0
11	2600	2317	Privatrecht	1	0	1	0	0	1	0	0
11	2600	2318	Öffentliches Recht	5	0	6	0	0	6	0	0
11	2600	2319	Grundlagen des Rechts	0	0	0	0	0	0	0	0
11	2600	2320	Staatsrecht und Staatstheorie	7	0	7	0	0	7	0	0
11	2600	2321	Strafrecht	11	0	11	0	0	11	0	0
11	2600	2322	Internationales und europäisches Recht	0	0	0	0	0	0	0	0
11	2600	3027	Verfassungsrecht	0	0	0	0	0	0	0	0
11	2600	3003	Nachdiplomstudium RW-Fakultät	0	0	0	0	0	0	0	0
11	2600	3004	Criminology and International Criminal Law	0	0	0	0	0	0	0	0
11	2600	3018	Internationales Strafrecht	0	0	0	0	0	0	0	0
11	2600	3020	Kriminologie	0	0	0	0	0	0	0	0
	4		Exakte + Naturwissenschaften	345	441	884	16	7	1'348	0	44
	4.1		Exakte Wissenschaften	192	180	493	14	5	692	0	10
			Mathematik	94	95	254	10	5	364	0	3
80	4200	700	Mathematik	94	94	254	10	5	363	0	3
80	4200	705	Mathematische Statistik und Versicherungslehre	0	1	0	0	0	1	0	0
80	4200	706	Statistik	0	0	0	0	0	0	0	0
80	4300	710	Informatik	53	43	123	2	0	168	0	7
80	4400	715	Astronomie	15	9	36	0	0	45	0	0
			Physik	28	33	78	2	0	113	0	0
80	4500	720	Physik	28	31	78	2	0	111	0	0
80	4500	721	Physik/Astronomie	0	2	0	0	0	2	0	0
			Exakte Wiss. fächerüberg./übrige	2	0	2	0	0	2	0	0
80	4590	707	Computational Science	2	0	2	0	0	2	0	0
80	4590	3016	Angewandte Statistik	0	0	0	0	0	0	0	0
	4.2		Naturwissenschaften	153	261	391	2	2	656	0	34
			Chemie	10	9	19	0	2	30	0	0
80	4600	725	Chemie	0	9	1	0	1	11	0	0
80	4600	726	Chemie und Molekulare Wissenschaften	10	0	18	0	1	19	0	0
			Biologie	57	73	123	1	0	197	0	13
80	4700	728	Biochemie	0	2	0	0	0	2	0	0
80	4700	729	Biochemie und Molekularbiologie	5	0	7	0	0	7	0	2
80	4700	730	Biologie	52	71	116	1	0	188	0	6
80	4700	731	Ecology and Evolution	0	0	0	0	0	0	0	0
80	4700	732	Molecular Life Sciences	0	0	0	0	0	0	0	5
			Erdwissenschaften	27	85	89	0	0	174	0	16
80	4800	735	Mineralogie	0	0	0	0	0	0	0	0
80	4800	740	Geologie	0	1	0	0	0	1	0	0
80	4800	741	Geologie-Paläontologie	0	0	0	0	0	0	0	0
80	4800	746	Erdwissenschaften	27	84	89	0	0	173	0	16
80	4900	745	Geographie	59	94	160	1	0	255	0	5
80	4990	760	Klimawissenschaften	0	0	0	0	0	0	0	0
	4.3		Exakte + Naturwiss., Übrige	0	0	0	0	0	0	0	0
	5		Medizin + Pharmazie	0	0	0	0	0	0	0	0
			Humanmedizin	0	0	0	0	0	0	0	0
20	6200	400	Humanmedizin	0	0	0	0	0	0	0	0
20	6200	401	Experimentelle Biomedizin	0	0	0	0	0	0	0	0
			Zahnmedizin	0	0	0	0	0	0	0	0
20	6300	410	Zahnmedizin	0	0	0	0	0	0	0	0
20	6300	3012	Parodontologie	0	0	0	0	0	0	0	0
60	6400	500	Veterinärmedizin	0	0	0	0	0	0	0	0

 HS 2007 Tabelle 2: Anzahl Studierende im Nebenfach			Studierende im Nebenfach					Nebenfach an anderer Hochschule	Hauptfach an anderer Hochschule		
			1.Sem.	Liz./Dipl./Staats.	Bachelor	Master	Ergänzung Minor			Total Grundausb.	
A	B	C	D	E	F	G	H	I	J	K	L
Fak	SHIS	STUDIS	Fachbereich/Fach/Studiengang						F+G+H+I		
			Pharmazie	0	0	0	0	0	0	0	0
80	6500	422	Grundstudium Pharmazie	0	0	0	0	0	0	0	0
80	6500	421	Pharmazie Doktorat	0	0	0	0	0	0	0	0
			Medizin+Pharm. fächerüb./übrige	0	0	0	0	0	0	0	0
20	6100	440	Biomedical Engineering	0	0	0	0	0	0	0	0
20	6100	441	Cellular and Biomedical Sciences	0	0	0	0	0	0	0	0
20	6100	3005	Management im Gesundheitswesen	0	0	0	0	0	0	0	0
20	6100	3006	Interuniversitäres Weiterbildungsprog. Public Health	0	0	0	0	0	0	0	0
20	6100	3007	Medical Education	0	0	0	0	0	0	0	0
20	6100	3023	Geschäftsleitungsopolitik im Gesundheitswesen	0	0	0	0	0	0	0	0
20	6100	3025	Klinische Ernährung	0	0	0	0	0	0	0	0
20	6100	3028	Zusammenarbeit im Gesundheitswesen	0	0	0	0	0	0	0	0
	7		Interdisziplinäre + andere (Sport, Ökologie)	95	102	199	8	1	310	0	2
			Oekologie	30	66	50	5	0	121	0	1
07	1000	99	allgemeine Oekologie	30	66	50	5	0	121	0	1
07	1000	3026	Nachhaltige Entwicklung	0	0	0	0	0	0	0	0
			Sport	64	36	148	3	1	188	0	1
78	2130	903	Sportwissenschaft HUM	64	1	146	3	1	151	0	1
78	2130	906	Sport- und Sportwissenschaft ISSW	0	35	2	0	0	37	0	0
			Interdisziplinäre / interfakultäre	35	39	65	2	0	106	106	0
70	9000	2700	Freie Leistungen	1	0	1	0	0	1	0	0
11	9000	3008	International Law and Economics WTI	0	0	0	0	0	0	0	0
07	9000	3011	Archiv- und Informationswissenschaft	0	0	0	0	0	0	0	0
	9		Nebenfach an anderer Hochschule	34	39	64	2	0	105	106	0
09	9000	1	NF/Minor an Uni Basel	1	11	4	0	0	15	16	0
09	9000	2	NF/Minor an Uni Freiburg	19	10	35	1	0	46	46	0
09	9000	3	NF/Minor an Uni Genf	0	0	0	0	0	0	0	0
09	9000	4	NF/Minor an Uni Lausanne	0	0	0	0	0	0	0	0
09	9000	5	NF/Minor an Uni Neuenburg	0	0	0	1	0	1	1	0
09	9000	6	NF/Minor an Uni Zürich	11	18	22	0	0	40	40	0
09	9000	7	NF/Minor an Uni St. Gallen	1	0	1	0	0	1	1	0
09	9000	8	NF/Minor an ETH Zürich	2	0	2	0	0	2	2	0
09	9000	9	NF/Minor an EPF Lausanne	0	0	0	0	0	0	0	0
09	9000	10	NF/Minor Uni Luzern	0	0	0	0	0	0	0	0
09	9000	11	Nebenfach an der pädagog. Hochschule SG	0	0	0	0	0	0	0	0

1. Allgemeine Angaben zur Statistik

1.1 Bezeichnung

Anzahl Studierende nach Nebenfach

1.2 Berichtszeitraum

Für ein Kalenderjahr werden die Studierenden des Herbstsemesters verwendet, das im Berichtsjahr beginnt (September). Für diese Tabelle ist dies das Herbstsemester WS 2006/07. Die Daten für das Frühjahrssemester werden in diesem Rahmen nicht publiziert.

1.3 Erhebungszeitraum

Die Daten werden innerhalb der Immatrikulations- und Rückmeldefristen für das Herbstsemester der Universität Bern erhoben. Bei Unklarheiten wurden die Angaben bis zum 15. November berücksichtigt (Liefertermin an das Bundesamt für Statistik)

1.4 Periodizität

Die Daten werden jährlich publiziert.

1.5 Erhebungsbereich

Die Angaben beziehen sich auf die Studierenden der Universität Bern

1.6 Datenschutz

Die Daten für die Universität Bern dürfen veröffentlicht werden. Die Tabellen dürfen zu Informations- und Planungszwecken an die Kantons- und Bundesbehörden übermittelt werden.

Sind einzelne Ergebnisse <3, dürfen diese Angaben nicht mit anderen Statistiken kombiniert werden, wenn dadurch Rückschlüsse auf einzelne Personen möglich sind. Mit einem "*" versehen Angaben können aus Datenschutzgründen nicht publiziert werden.

2. Zweck der Statistik

2.1 Erhebungsinhalt

Anzahl Studierende nach Nebenfach pro Studienstufe. Anzahl Studierende mit Haupt- oder Nebenfach an anderen Universitäten

2.2 Zweck der Statistik

Informationen über die Zahl der Nebenfach-Studierenden pro Studienstufe.

2.3 Hauptnutzer der Statistik

Zu den Hauptnutzern gehören neben den Organisationseinheiten der Universität va. die Politik und Verwaltung auf kantonaler und nationaler Ebene im Bereich Bildung und Wissenschaft.

Die Daten werden ausserdem vom BFS für nationale und internationale Auswertungen verwendet. Weitere Nutzer sind Institutionen im Bereich Bildung und Forschung sowie privatwirtschaftliche Unternehmen, Informationsdienstleister oder die Medien.

3. Erhebungsmethode und Definitionen

3.1 Definitionen und methodologische Bemerkungen

Für die Erfassung der Studierendenzahlen gelten die Regeln des Bundesamtes für Statistik BFS

<http://www.bfs.admin.ch/bfs/portal/de/index/themen/15/06/data.html>

3.1. Erhebungsinstrumente

Die Daten werden im Zuge der Immatrikulation bzw. Rückmeldung der Studierenden von den Immatrikulationsdiensten der Universität Bern im EDV-System STUDIS erhoben.

3.2 Definitionen

Studierende

Als Studierende gemäss SHIS (Schweizerisches Hochschul-Informationssystem) gelten alle Personen, die im angegebenen Herbstsemester an der Universität Bern immatrikuliert oder registriert waren.

Dabei werden Doppelimmatrikulationen an verschiedenen universitären Hochschulen nach bestimmten Regeln eliminiert. Dies hat zur Folge, dass die Angaben der Universität Bern von jenen des BFS abweichen können.

Einige Studierende, die an der Universität Bern einen Weiterbildungskurs besuchen, werden vom BFS nicht gezählt (DAS/CAS).

Auswahlkriterien

Ein Studierender wird gezählt, wenn er an der Universität immatrikuliert und nicht beurlaubt ist, auch wenn er zur Zeit an einer anderen Uni ein Gastsemester absolviert. Nicht gezählt werden exmatrikulierte Studierende, sowie solche,

die an einer anderen Hochschule immatrikuliert sind und in Bern ein Gastsemester absolvieren oder nur ein Teil- oder Nebenfach belegen (z.B. Studierende der Pädagogischen Hochschule Bern).

Lernende, die ohne Immatrikulation die Universität Bern besuchen, sind nicht erfasst (z.B. Senioren-Uni, Kinder-Uni).

Fachzuordnung

Pro Person und Semester werden alle angemeldeten Nebenfächer erhoben. Pro Studierender sind deshalb Mehrfachnennungen möglich.

4. Darstellung und Interpretation der Ergebnisse

Fachbereich/Fach/Studiengang

Jeder Studiengang der Universität Bern wird durch das BFS einem SHIS-Fach zugeordnet. Die Reihenfolge und Struktur der dargestellten Fächer und Fachbereiche orientiert sich am SHIS (Schweizerisches Hochschul-Informationssystem).

Im Unterschied zur Unterteilung in Fakultäten und Institute geht das SHIS von rund 90 Fachrichtungen aus, die zu zwanzig gesamtschweizerisch vergleichbaren Fachbereichen bzw. zu sieben Fachbereichsgruppen zusammengefasst werden.

In Spalte B wird die SHIS-Fach-Nr bzw. Fachbereichs-Nr ausgewiesen. In Spalte A wird jedes Angebot der Universität Bern einer Fakultätsnummer zugewiesen. Im Anfangsteil der Tabelle werden die Totale pro Fachbereich und pro Fakultät separat ausgewiesen.

1. Semester

Als Student/in im 1. Semester gilt eine Person, die sich im gegebenen Herbstsemester erstmals auf einer bestimmten Studienstufe (Bachelor, Master, Diplom/Lizentiat) immatrikuliert.

Eine Person kann im Verlauf ihrer Studienbiographie mehrmals als Erstsemestrige erfasst werden, wenn sie z.B. das Fach oder die Universität wechselt oder nach dem Bachelor einen Master beginnt.

Der Wechsel von „alten“ Lizentiats- und Diplomstudiengängen in „neue“ Bachelorstudiengänge wird nicht als Eintritte gewertet, ebenso nicht der Beginn eines Doktorats. Die Angabe der Erstsemestrigen bleibt ungenau, weil nicht bekannt ist,

ob sich eine Personen tatsächlich im ersten Studiensemester einschreibt. Hat sie zuvor bereits einen Teil ihres Studiums an einer ausländischen Hochschule absolviert,

so gilt sie zwar als Erstsemestrige auf den Stufen Bachelor oder Lizentiat/Diplom, ist aber keine Studienanfänger/in mehr.

Studienstufe

Die verschiedenen Studienstufen werden folgendermassen zusammengefasst:

- Stufe **Lizentiat/Diplom/Staatsexamen (Liz./Dipl./Staats.)**: Studien im Hinblick auf ein Lizentiat/Diplom oder einen nichtakademischen Abschluss. Gemäss den «Bologna-Richtlinien» der Schweizerischen Universitätskonferenz (SUK)

werden die Lizentiats- und Diplomstudiengänge an den universitären Hochschulen durch zweistufige Bachelor- und Masterstudiengänge ersetzt. Die Umsetzung der neuen Strukturen soll bis Ende 2010 abgeschlossen sein.

- Stufe **Bachelor (BA)**: Studien im Hinblick auf ein Bachelordiplom. Gemäss den Richtlinien der SUK umfasst das Bachelorstudium 180 Kreditpunkte, die gemäss dem europäischen Kredittransfer- und Akkumulationssystem (ECTS) vergeben werden.

Dies entspricht einer Richtstudienzeit von durchschnittlich drei Jahren (Vollzeitstudium).

- Stufe **Master (MA)**: Studien im Hinblick auf ein Masterdiplom (ohne Masterstudiengänge im Bereich der universitären Weiterbildung). Das Masterstudium umfasst gemäss den «Bologna-Richtlinien» der SUK 90 bis 120 Kreditpunkte.

Die Richtstudienzeit im Vollzeitstudium beträgt 1,5 bis 2 Jahre.

- Stufe **Doktorat (Dr)**: Studien im Hinblick auf ein Doktorat.

- Stufe **Ergänzung**: Studiengänge im Umfang von mindestens 60 ECTS-Punkten, die in der Regel direkt an den Erwerb eines universitären Abschlusses der zweiten Stufe (Master, Lizentiat/Diplom) anschliessen.

Sie bereiten entweder die Studierenden auf die Berufspraxis vor oder sind auf eine zukünftige Forschungstätigkeit orientiert. An der Universität Bern wird vorwiegend ein zusätzliches Nebenfach (Minor) nach Abschluss der 2. Stufe belegt.

- Stufe **Weiterbildung (WB)**: Hier wird Unterschieden in Angebote, die weniger als 60 ECTS-Kreditpunkte umfassen und Angebote mit mindestens 60 ECTS-Kreditpunkten, z.B. Nachdiplomstudien NDS oder Master of Advanced Studies MAS.

Nebenfach an anderer Hochschule

Studierende, die an der Universität Bern im Hauptfach immatrikuliert sind, aber ein Nebenfach an einer anderen Universität belegen.

Hauptfach an anderer Hochschule

Studierende, die an der Universität Bern nur in einem Nebenfach immatrikuliert sind und das Hauptfach an einer anderen Universität belegen.

6. Inhaltliche, zeitliche und räumliche Vergleichbarkeit

Auf der Stufe SHIS-Fach oder SHIS-Fachbereich ist ein Vergleich mit anderen Statistiken der Universität Bern möglich, z.B. mit der Personalstatistik.

Der SHIS-Fächerkatalog ist 1997 revidiert worden. Dabei wurde einerseits die Struktur des älteren Katalogs modifiziert und wurden insbesondere zusätzliche Fachbereiche und Fachbereichsgruppen kreiert.

Deshalb können einzelne Fachrichtungen neu zu einem anderen Fachbereich gehören (z.B. Philosophie).

Andererseits wurden einzelne Fachrichtungen zusammengefasst (z.B. andere moderne Sprachen Europas) oder zusätzlich unterteilt.

So sind beispielsweise die früheren Wirtschaftswissenschaften neu in drei Fachrichtungen untergliedert:

Volkswirtschaftslehre, Betriebswirtschaftslehre und Wirtschaftswissenschaften fächerübergreifend/übrige.

Für alle diese Fälle können die Zeitreihen daher «Sprünge» enthalten, wenn ein Vergleich mit Daten aus den Jahren vor 1997 durchgeführt wird.

Für einen Vergleich mit anderen Universitäten ist der Fachbereichsteil massgebend, da jede Universität eine andere Fakultätsstruktur hat.

D.h. die Daten auf der Stufe SHIS-Fach oder SHIS-Fachbereich können mit den Daten des BFS oder mit denen anderer schweizerischer Universitäten verglichen werden.

7. Weitere Informationen

Die Studierendenstatistik des BFS finden Sie unter:

<http://www.bfs.admin.ch/bfs/portal/de/index/themen/15/06/data.html>

Für weitere Fragen wenden Sie sich bitte an den Controllerdienst der Universität Bern:

Gerhard Tschantré

Telefon: +41 (0)31 631 31 74

Telefax: +41 (0)31 631 39 39

E-Mail: gerhard.tschantre@uls.unibe.ch