

 HS 2008 Tabelle 3: Anzahl Studierende ... (Mobilitätsstudierende)					Gast an anderer Hochschule (Eras.& CH-Mob.)					Gast von anderer Hochschule					übrige von anderen Hochschulen				
A	B	C	D	E	F	Liz./Dipl./Staats.	Bachelor	Master	Doktorat	Total Out	Gast	CH-Mobil.	Erasmus EU3	Erasmus EO4	Total IN Gast	Stipendien	CH-Mobil. BENEFRI	CRUS Mobil.	Total IN übrige
Fak	SHIS	STUDIS	BA	MA	Fachbereich/Fach/Studiengang	G	H	I	J	K	L	M	N	O	P	Q	R	S	T
	1				Geistes- & Sozialwissenschaften	16	48	24		88	5	5	87		97	15	96	21	132
	1.1				Theologie		1	1		2	1		14		15		9		9
	1.2				Sprach- & Literaturwissenschaften		21	5		26			28		28	7	26	1	34
	1.3				Historische & Kulturwissenschaften		20	8		28	2	1	23		26	7	39	4	50
	1.4				Sozialwissenschaften	16	6	10		32	2	4	22		28	1	22	16	39
	1.5				Geist./Soz./Übrige														
	2				Wirtschaftswissenschaften		17	10		27	2	2	45		49	4	56	1	61
	3				Recht			26		26	3	100	7		110	5	91		96
	4				Exakte & Naturwissenschaften		15	3		18	1	4	20		25	6	99	37	142
	4.1				Exakte Wissenschaften		3	1		4			9		9		23	1	24
	4.2				Naturwissenschaften		12	2		14	1	4	11		16	6	76	36	118
	4.3				Exakte & Naturwissenschaften, übrige														
	5				Medizin & Pharmazie	2				2			14		14	9			9
	5.1				Humanmedizin	2				2			2		2	4			4
	5.2				Zahnmedizin											1			1
	5.3				Veterinärmedizin								12		12	4			4
	5.4				Pharmazie														
	5.5				Medizin & Pharm. übrige (Biomedizin)														
	7				Interdisziplinäre & andere (Sport, Ökologie)		2			2	1		1		2				
	T				Total	18	82	63		163	12	111	174		297	39	342	59	440


nach Fakultäten


	04				Theologische Fakultät			1		1	1		12		13		3		3
	11				Rechtswissenschaftliche Fakultät			26		26	3	100	7		110	5	91		96
	15				Wirtschafts- und Sozialwissensch. Fakultät	16	22	12		50	4	5	61		70	4	70	16	90
	70				Philosophisch-Historische Fakultät		42	13		55	2	1	53		56	14	71	5	90
	78				Philosophisch-Humanwissensch. Fakultät		3	8		11	1	1	7		9	1	8	1	10
	80				Philosophisch-Naturwissensch. Fakultät		15	3		18	1	4	20		25	6	99	37	142
	20				Medizinische Fakultät	2				2			2		2	5			5
	60				Vetsuisse Fakultät Bern								12		12	4			4
	07				Interfakultäre, interdisziplinäre Angebote														
	TF		42	68	Total	18	82	63		163	12	111	174		297	39	342	59	440

	1				Geistes- & Sozialwissenschaften	16	48	24		88	5	5	87		97	15	96	21	132
	1.1				Theologie		1	1		2	1		14		15		9		9
					Theologie fächerübergr./übrige		1			1			2		2		6		6
70	1201	653	BA	MA	Religionswissenschaft		1			1			2		2		6		6
04	1201	3019		DAS	Kirche im Straf- und Massnahmenvollzug														
					Protestantische Theologie			1		1	1		12		13		3		3
04	1205	2130	BA	MA	Theologie			1		1	1		9		10		3		3
04	1205	2140	BA	MA	Interreligiöse Studien														
04	1205	2110	Lic	Dr	Evangelische Theologie								1		1				
04	1205	2135			Praktische Theologie														
04	1205	3000		MAS	AusbildungspfarrrIn/Theological Education														
04	1215	2200	Lic	Dr	Christkatholische Theologie														
	1.2				Sprach- & Literaturwissenschaften		21	5		26			28		28	7	26	1	34
					Linguistik			1		1									

 HS 2008 Tabelle 3: Anzahl Studierende ... (Mobilitätsstudierende)					Gast an anderer Hochschule (Eras.& CH-Mob.)					Gast von anderer Hochschule					übrige von anderen Hochschulen				
					Liz./Dipl./Staats.	Bachelor	Master	Doktorat	Total Out	Gast	CH-Mobil.	Erasmus EU3	Erasmus EO4	Total IN Gast	Stipendien	CH-Mobil. BENEFRI	CRUS Mobil.	Total IN übrige	
A	B	C	D	E	F	G	H	I	J	K	L	M	N	O	P	Q	R	S	T
Fak	SHIS	STUDIS	BA	MA	Fachbereich/Fach/Studiengang														
70	1405	650	BA	MA	Linguistik			1		1									
70	1405	651	Lic	Dr	Historisch-vergleichende Sprachw.														
70	1405	632			Romanische Philologie														
					Deutsche SLW		10	3		13			18		18	7	1		8
70	1410	607	BA	MA	Deutsche Sprach- und Literaturwissenschaft		10			10			17		17	2	1		3
70	1410	605	Lic	MA	Deutsche Literaturwissenschaft				2	2						2			2
70	1410	606	Lic	MA	Deutsche Sprachwissenschaft				1	1			1		1	3			3
70	1410	601	Lic		Germanische Philologie														
70	1410	602	Lic		Neuere deutsche Literatur														
					Französische SLW		1	1		2							12		12
70	1415	513	BA		Langue et Littérature francaises		1			1							7		7
70	1415	512		MA	Linguistique/Littérature francaises				1	1							5		5
70	1415	620	Lic	Dr	Französische Sprach- und Literaturwissenschaft														
					Italienische SLW		2			2								1	1
70	1420	630	BA	Dr	Italienische Sprach- und Literaturwissenschaft			2		2							1		1
70	1420	517		MA	Italienische Sprachwissenschaft/Literaturwissenschaft														
	1429				Andere mod. Sprachen Europas		1			1							10		10
					Iberische SLW		1			1							2		2
70	1430	631	BA	Dr	Spanische Sprach- und Literaturwissenschaft			1		1							1		1
70	1430	518		MA	Spanische Sprachwissenschaft/Literaturwissenschaft													1	1
					Slawische SLW												8		8
70	1440	642	BA	MA	Slavistik												8		8
					Englische SLW		7			7			10		10		2		2
70	1435	617	BA		English Languages and Literatures		7			7			10		10		2		2
70	1435	614		MA	English Linguistics												2		2
70	1435	618		MA	Medieval and Early Modern English Literature														
70	1435	619		MA	Modern and Contemporary Literatures in English														
70	1435	612	Lic	Dr	Englische und amerikanische Literatur														
70	1435	613	Lic	Dr	Moderne englische Sprache														
70	1435	615	Lic	Dr	Englische Literaturwissenschaft														
70	1435	616	Lic	Dr	Englische Sprachwissenschaft														
					Klass. SLW														
70	1450	699	BA	MA	Klassische Philologie														
70	1450	647	Lic	Dr	Griechische Philologie														
70	1450	648	Lic	Dr	Lateinische Philologie														
	1455				Asiatische SKW														1
					Vorderorientalische SKW														1
70	1460	639	BA		Islamic and Middle Eastern Studies													1	1
70	1455	510	BA	MA	Zentralasiatische Kulturwissenschaft														
70	1460	511		MA	Middle Eastern Studies														
70	1460	638		MA	Islamic Studies and Oriental Literature														
70	1460	646	Lic	Dr	Islamw. u. Neuere Orientalische Philologie														
	1.3				Historische & Kulturwissenschaften		20	8		28	2	1	23		26	7	39	4	50
					Philosophie		3	1		4	1		4		5		4		4
70	1300	660	BA	MA	Philosophie phil.-hist.		3	1		3	1		4		5		4		4
70	1300	664	Lic	MA	Wissenschaftstheorie u. Wiss.-geschichte														
70	1300	697		MA	Political and Economic Philosophy PEP				1	1									
80	1300	750	Dip	Dr	Philosophie phil.-nat.														
80	1300	751	BA		Philosophie und Naturwissenschaften														

 HS 2008 Tabelle 3: Anzahl Studierende ... (Mobilitätsstudierende)					Gast an anderer Hochschule (Eras.& CH-Mob.)					Gast von anderer Hochschule					übrige von anderen Hochschulen				
					Liz./Dipl./Staats.	Bachelor	Master	Doktorat	Total Out	Gast	CH-Mobil.	Erasmus EU3	Erasmus EO4	Total IN Gast	Stipendien	CH-Mobil. BENEFRI	CRUS Mobil.	Total IN übrige	
A	B	C	D	E	F	G	H	I	J	K	L	M	N	O	P	Q	R	S	T
Fak	SHIS	STUDIS	BA	MA	Fachbereich/Fach/Studiengang														
80	1300	752		MA	Philosophie und Geschichte der Naturwissenschaften														
					Archäologie, Ur- & Frühgeschichte			1		1			2		2		5		5
70	1500	623	BA	MA	Archäologie								2		2		5		5
70	1500	692		MA	Archäologie Europas			1		1									
70	1500	655	Lic	Dr	Vorderasiat. Archäologie u. altorient. Philologie														
70	1500	656	Lic	Dr	Klassische Archäologie														
70	1500	663	Lic	Dr	Ur- und Frühgeschichte														
70	1500	666	Lic	Dr	Archäologie der Römischen Provinzen														
					Geschichte		7	4		11		1	4		5	1	19	3	23
70	1600	670	BA	MA	Geschichte		7	4		11		1	4		5	1	19	3	23
70	1600	674			Neuere Geschichte														
70	1600	675			Neueste Geschichte														
70	1600	671			Schweizergeschichte														
					Kunstgeschichte		1			1			6		6	3	2		5
70	1700	665	BA	MA	Kunstgeschichte		1			1			6		6	3	2		5
70	1800	659	BA	MA	Musikwissenschaft								2		2		1		1
					Theater- & Filmwissenschaft		7			7	1		3		4	1			1
70	1850	608	BA	Dr	Theaterwissenschaft		7			7			3		3	1			1
70	1850	609		MA	Theaterwissenschaft/Tanzwissenschaft							1			1				
					Ethnologie & Volkskunde		2	2		4			2		2	2	8	1	11
70	1900	662	BA	MA	Sozialanthropologie/Ethnologie		2	1		3			2		2	1	8	1	10
70	1900	691		MA	Anthrop. des Transnationalismus und des Staates (ATS)			1		1						1			1
					Hist. & Kulturwiss. fächerüb./übrige														
78	1990	3021		DAS	Tanzkultur														
	1.4				Sozialwissenschaften	16	6	10		16	2	4	22		28	1	22	16	39
					Psychologie		1	8		9			4		4		1	1	2
78	2000	901	BA	MA	Psychologie HUM		1	8		9			4		4		1	1	2
78	2000	904	Lic	Dr	Psychologie HIST												1	1	2
78	2000	913	Lic	Dr	Allgemeine Psychologie														
78	2000	915	Lic	Dr	Klinische Psychologie														
78	2000	917	Lic	Dr	Kinder- und Jugendpsychologie														
					Erziehungswissenschaften							1	2		3	1	7		8
78	2100	902	BA	MA	Erziehungswissenschaft HUM							1	2		3	1	7		8
78	2100	905	Lic	Dr	Pädagogik HIST														
78	2100	3009		MAS	Fachdidaktik														
78	2100	3024		CAS	Hochschuldidaktik														
					Soziologie		1	2		2		1	5		6		10	14	24
15	2200	2360	BA	MA	Soziologie		1	2		2		1	5		6		10	14	24
15	2300	2361	BA	MA	Politikwissenschaft	15	3	2		5	2	2	11		15		4	1	5
					Sozialwiss. fächerüberg./übrige														
78	2450	3013		MAS	Psychotherapie														
78	2450	3015		MAS	Evaluation														
	1.5				Geist./Soz./Übrige														
78	1100	3022			Externe Schulevaluation														
	2				Wirtschaftswissenschaften		17	10		27	2	2	45		49	4	56	1	61
15	2505	2350	BA	MA	Volkswirtschaftslehre		6	3		9	1		21		22	2	6	1	9
15	2520	2351	BA	MA	Betriebswirtschaftslehre		11	7		18	1	2	24		27	2	50		52
					Wirtschaftsw. fächerüb./übrige														
15	2540	2355	BA	MA	Wirtschaftswissenschaften														

 HS 2008 Tabelle 3: Anzahl Studierende ... (Mobilitätsstudierende)					Gast an anderer Hochschule (Eras.& CH-Mob.)					Gast von anderer Hochschule					übrige von anderen Hochschulen				
					Liz./Dipl./Staats.	Bachelor	Master	Doktorat	Total Out	Gast	CH-Mobil.	Erasmus EU3	Erasmus EO4	Total IN Gast	Stipendien	CH-Mobil. BENEFRI	CRUS Mobil.	Total IN übrige	
A	B	C	D	E	F	G	H	I	J	K	L	M	N	O	P	Q	R	S	T
Fak	SHIS	STUDIS	BA	MA	Fachbereich/Fach/Studiengang														
11	2540	3002		MAS	Public Administration														
11	2540	370		MA	Public Management und Politik PMP														
					Recht			26		26	3	100	7		110	5	91		96
11	2600	2300	BA	MA	Rechtswissenschaften			26		26	3	100	7		110	5	91		96
11	2600	3003		MAS	Nachdiplomstudium RW-Fakultät														
11	2600	3004		MAS	Criminology and International Criminal Law														
11	2600	3020		DAS	Kriminologie														
	4				Exakte & Naturwissenschaften		15	3		18	1	4	20		25	6	99	37	142
	4.1				Exakte Wissenschaften		3	1		4			9		9		23	1	24
					Mathematik			1		1			2		2		3		3
80	4200	700	BA	MA	Mathematik			1		1			2		2		3		3
80	4200	706		MA	Statistik														
80	4300	710	BA	MA	Informatik								5		5		19	1	20
80	4400	715	Dip	Dr	Astronomie														
					Physik		3			3			2		2		1		1
80	4500	721	BA	MA	Physik/Astronomie		3			3			2		2		1		1
80	4500	720	Dip	Dr	Physik														
					Exakte Wiss. fächerübergr./übrige														
80	4590	3016		MAS	Angewandte Statistik														
	4.2				Naturwissenschaften		12	2		14	1	4	11		16	6	76	36	118
					Chemie								1		1	2		1	3
80	4600	726	BA	MA	Chemie und Molekulare Wissenschaften								1		1			1	1
80	4600	725	Dip	Dr	Chemie											2			2
					Biologie		2			2	1		4		5	2	27	17	46
80	4700	729	BA		Biochemie und Molekularbiologie												25		25
80	4700	730	BA	Dr	Biologie		2			2	1		4		5			17	17
80	4700	731		MA	Ecology and Evolution														
80	4700	732		MA	Molecular Life Sciences											1	2		3
80	4700	728		Dr	Biochemie											1			1
					Erdwissenschaften								4		4		44	2	46
80	4800	746	BA	MA	Erdwissenschaften								4		4		44	2	46
80	4800	735	Dip	Dr	Mineralogie														
80	4800	740		Dr	Geologie														
80	4900	745	BA	MA	Geographie		10	2		12		4	2		6	1	5	16	22
80	4990	760		MA	Klimawissenschaften											1			1
	4.3				Exakte & Naturwissenschaften, übrige														
	5				Medizin & Pharmazie		2						14		14	9			9
					Humanmedizin		2						2		2	4			4
20	6200	400	BA	MA	Humanmedizin		2						2		2	4			4
20	6200	401		Dr	Experimentelle Biomedizin														
					Zahnmedizin											1			1
20	6300	410	BA	MA	Zahnmedizin											1			1
20	6300	3012		MAS	Parodontologie														
60	6400	500	BA	MA	Veterinärmedizin								12		12	4			4
					Pharmazie														
80	6500	419	BA		Pharmazeutische Wissenschaften														
80	6500	422	Apo		Grundstudium Pharmazie														
20	6500	421		Dr	Doktorat Pharmazie														
					Medizin & Pharm. übrige (Biomedizin)														

 HS 2008 Tabelle 3: Anzahl Studierende ... (Mobilitätsstudierende)					Gast an anderer Hochschule (Eras.& CH-Mob.)					Gast von anderer Hochschule					übrige von anderen Hochschulen				
A	B	C	D	E	F	Liz./Dipl./Staats.	Bachelor	Master	Doktorat	Total Out	Gast	CH-Mobil.	Erasmus EU3	Erasmus EO4	Total IN Gast	Stipendien	CH-Mobil. BENEFRI	CRUS Mobil.	Total IN übrige
Fak	SHIS	STUDIS	BA	MA	Fachbereich/Fach/Studiengang	G	H	I	J	K	L	M	N	O	P	Q	R	S	T
20	6100	440		MA	Biomedical Engineering														
07	6100	441		Dr	Cellular and Biomedical Sciences														
11	6100	3005		MAS	Management im Gesundheitswesen														
20	6100	3006		MAS	Interuniversitäres Weiterbildungsprogramm Public Health														
20	6100	3007		MAS	Medical Education														
20	6100	3025		CAS	Klinische Ernährung														
	7				Interdisziplinäre & andere (Sport, Ökologie)		2			2	1		1		2				
					Oekologie														
07	1000	99			allgemeine Oekologie														
07	1000	3026		CAS	Nachhaltige Entwicklung														
					Sport		2			2	1		1		2				
78	2130	903	BA	MA	Sportwissenschaft HUM		2			2	1		1		2				
78	2130	906	Lic	Dr	Sport und Sportwissenschaft ISSW														
					Interdisziplinäre / interfakultäre														
11	9000	3008		MAS	International Law and Economics WT1														
70	9000	3011		MAS	Archiv- und Informationswissenschaft														

1. Allgemeine Angaben zur Statistik

1.1 Bezeichnung

Anzahl Mobilitätstudierende

1.2 Berichtszeitraum

Für ein Kalenderjahr werden die Studierenden des Herbstsemesters verwendet, das im Berichtsjahr beginnt (September). Für diese Tabelle ist dies das Herbstsemester HS 2008. Die Daten für das Frühjahrssemester werden in diesem Rahmen nicht publiziert.

1.3 Erhebungszeitraum

Die Daten werden innerhalb der Immatrikulations- und Rückmeldefristen für das Herbstsemester der Universität Bern erhoben. Bei Unklarheiten wurden die Angaben bis zum 15. November berücksichtigt (Liefertermin an das Bundesamt für Statistik)

1.4 Periodizität

Die Daten werden jährlich publiziert.

1.5 Erhebungsbereich

Die Angaben beziehen sich auf die Studierenden der Universität Bern

1.6 Datenschutz

Die Daten für die Universität Bern dürfen veröffentlicht werden. Die Tabellen dürfen zu Informations- und Planungszwecken an die Kantons- und Bundesbehörden übermittelt werden.

Sind einzelne Ergebnisse <3, dürfen diese Angaben nicht mit anderen Statistiken kombiniert werden, wenn dadurch Rückschlüsse auf einzelne Personen möglich sind. Mit einem "*" versehen Angaben können aus Datenschutzgründen nicht publiziert werden.

2. Zweck der Statistik

2.1 Erhebungsinhalt

Anzahl Studierende pro Studienstufe, die an der Universität Bern immatrikuliert sind, aber ein Gastsemester an einer anderen Universität absolvieren.

Anzahl Studierende, die an einer anderen Universität immatrikuliert sind und in Bern ein Gastsemester absolvieren.

2.2 Zweck der Statistik

Informationen über die Mobilität der Studierenden pro Studienstufe.

2.3 Hauptnutzer der Statistik

Zu den Hauptnutzern gehören neben den Organisationseinheiten der Universität va. die Politik und Verwaltung auf kantonaler und nationaler Ebene im Bereich Bildung und Wissenschaft.

Die Daten werden ausserdem vom BFS für nationale und internationale Auswertungen verwendet. Weitere Nutzer sind Institutionen im Bereich Bildung und Forschung sowie privatwirtschaftliche Unternehmen, Informationsdienstleister oder die Medien.

3. Erhebungsmethode und Definitionen

3.1 Definitionen und methodologische Bemerkungen

Für die Erfassung der Studierendenzahlen gelten die Regeln des Bundesamtes für Statistik BFS

<http://www.bfs.admin.ch/bfs/portal/de/index/themen/15/06/data.html>

3.1. Erhebungsinstrumente

Die Daten werden im Zuge der Immatrikulation bzw. Rückmeldung der Studierenden von den Immatrikulationsdiensten der Universität Bern im EDV-System STUDIS erhoben.

3.2 Definitionen

Studierende

Als Studierende gemäss SHIS (Schweizerisches Hochschul-Informationssystem) gelten alle Personen, die im angegebenen Herbstsemester an der Universität Bern immatrikuliert oder registriert waren.

Dabei werden Doppelimmatrikulationen an verschiedenen universitären Hochschulen nach bestimmten Regeln eliminiert. Dies hat zur Folge, dass die Angaben der Universität Bern von jenen des BFS abweichen können. Einige Studierende, die an der Universität Bern einen Weiterbildungskurs besuchen, werden vom BFS nicht gezählt (DAS/CAS).

Auswahlkriterien

Ein Studierender wird gezählt, wenn er an der Universität immatrikuliert und nicht beurlaubt ist, auch wenn er zur Zeit an einer anderen Uni ein Gastsemester absolviert. Nicht gezählt werden exmatrikulierte Studierende, sowie solche,

die an einer anderen Hochschule immatrikuliert sind und in Bern ein Gastsemester absolvieren oder nur ein Teil- oder Nebenfach belegen (z.B. Studierende der Pädagogischen Hochschule Bern).

Lernende, die ohne Immatrikulation die Universität Bern besuchen, sind nicht erfasst (z.B. Senioren-Uni, Kinder-Uni).

Fachzuordnung

Pro Person und Semester wird nur eine Fachrichtung erhoben. Bei Studierenden, die mehrere Fächer belegen, zählt das Hauptfach (Major).

4. Darstellung und Interpretation der Ergebnisse

Fachbereich/Fach/Studiengang

Jeder Studiengang der Universität Bern wird durch das BFS einem SHIS-Fach zugeordnet. Die Reihenfolge und Struktur der dargestellten Fächer und Fachbereiche orientiert sich am SHIS (Schweizerisches Hochschul-Informationssystem).

Im Unterschied zur Unterteilung in Fakultäten und Institute geht das SHIS von rund 90 Fachrichtungen aus, die zu zwanzig gesamtschweizerisch vergleichbaren Fachbereichen bzw. zu sieben Fachbereichsgruppen zusammengefasst werden.

In Spalte B wird die SHIS-Fach-Nr bzw. Fachbereichs-Nr ausgewiesen. In Spalte A wird jedes Angebot der Universität Bern einer Fakultätsnummer zugewiesen. Im Anfangsteil der Tabelle werden die Totale pro Fachbereich und pro Fakultät separat ausgewiesen.

Studienstufe

Die verschiedenen Studienstufen werden folgendermassen zusammengefasst:

- Stufe **Lizentiat/Diplom/Staatsexamen (Liz./Dipl./Staats.)**: Studien im Hinblick auf ein Lizentiat/Diplom oder einen nichtakademischen Abschluss. Gemäss den «Bologna-Richtlinien» der Schweizerischen Universitätskonferenz (SUK)

werden die Lizentiats- und Diplomstudiengänge an den universitären Hochschulen durch zweistufige Bachelor- und Masterstudiengänge ersetzt. Die Umsetzung der neuen Strukturen soll bis Ende 2010 abgeschlossen sein.

- Stufe **Bachelor (BA)**: Studien im Hinblick auf ein Bachelordiplom. Gemäss den Richtlinien der SUK umfasst das Bachelorstudium 180 Kreditpunkte, die gemäss dem europäischen Kredittransfer- und Akkumulationssystem (ECTS) vergeben werden.

Dies entspricht einer Richtstudienzeit von durchschnittlich drei Jahren (Vollzeitstudium).

- Stufe **Master (MA)**: Studien im Hinblick auf ein Masterdiplom (ohne Masterstudiengänge im Bereich der universitären Weiterbildung). Das Masterstudium umfasst gemäss den «Bologna-Richtlinien» der SUK 90 bis 120 Kreditpunkte.

- Stufe **Doktorat (Dr)**: Studien im Hinblick auf ein Doktorat.

5. Aktualität

Die aktuell veröffentlichten Zahlen für frühere Jahre können von bereits publizierten Angaben abweichen, da die Daten wenn nötig rückwirkend korrigiert werden. Jede Berechnung gibt den jeweils neuesten Informationsstand wieder.

6. Inhaltliche, zeitliche und räumliche Vergleichbarkeit

Auf der Stufe SHIS-Fach oder SHIS-Fachbereich ist ein Vergleich mit anderen Statistiken der Universität Bern möglich, z.B. mit der Personalstatistik.

Der SHIS-Fächerkatalog ist 1997 revidiert worden. Dabei wurde einerseits die Struktur des älteren Katalogs modifiziert und wurden insbesondere zusätzliche Fachbereiche und Fachbereichsgruppen kreiert.

Deshalb können einzelne Fachrichtungen neu zu einem anderen Fachbereich gehören (z.B. Philosophie).

Andererseits wurden einzelne Fachrichtungen zusammengefasst (z.B. andere moderne Sprachen Europas) oder zusätzlich unterteilt.

So sind beispielsweise die früheren Wirtschaftswissenschaften neu in drei Fachrichtungen untergliedert: Volkswirtschaftslehre, Betriebswirtschaftslehre und Wirtschaftswissenschaften fächerübergreifend/übrige.

Für alle diese Fälle können die Zeitreihen daher «Sprünge» enthalten, wenn ein Vergleich mit Daten aus den Jahren vor 1997 durchgeführt wird.

Für einen Vergleich mit anderen Universitäten ist der Fachbereichsteil massgebend, da jede Universität eine andere Fakultätsstruktur hat.

D.h. die Daten auf der Stufe SHIS-Fach oder SHIS-Fachbereich können mit den Daten des BFS oder mit denen anderer schweizerischer Universitäten verglichen werden.

7. Weitere Informationen

Die Studierendenstatistik des BFS finden Sie unter:

<http://www.bfs.admin.ch/bfs/portal/de/index/themen/15/06/data.html>

Für weitere Fragen wenden Sie sich bitte an den Controllerdienst der Universität Bern:

Gerhard Tschantré

Telefon: +41 (0)31 631 31 74

Telefax: +41 (0)31 631 39 39

E-Mail: gerhard.tschantre@uls.unibe.ch