


 HS 2010		Fakultät (Anz. Stud.ziele)	Studierende			Studierende aus BE		Studierende aus übriger CH		internationale Studierende	
Tabelle 1.2: Anzahl Studierende nach Studienziel			Total	Frauen	%	absolut	in %	absolut	in %	absolut	in %
D	E	G	H			K	L	M	N	O	P
Ziel	Studienziel										
	Bachelor	46	7'879	4'189	53.2%	4'042	51.3%	3'371	42.8%	466	5.9%
	Master	68	2'840	1'605	56.5%	1'183	41.7%	1'266	44.6%	391	13.8%
	Lizentiat / Diplom / Staatsexamen	39	803	424	52.8%	395	49.2%	384	47.8%	24	3.0%
	Doktorat	20	2'140	1'082	50.6%	700	32.7%	754	35.2%	686	32.1%
	Weiterstudium nach Erstabschluss (exkl. MAS, DAS, CAS)	24	221	117	52.9%	140	63.3%	52	23.5%	29	13.1%
	Weiterbildung ZUW (MAS)	28	581	311	53.5%	91	15.7%	411	70.7%	79	13.6%
	Weiterbildung ZUW (DAS, CAS)	13	462	250	54.1%	74	16.0%	377	81.6%	11	2.4%
	Total	238	14'926	7'978	53.5%	6'625	44.4%	6'615	44.3%	1'686	11.3%

nach Fakultäten											
	Theologische Fakultät	20	382	199	52.1%	151	39.5%	186	48.7%	45	11.8%
	Bachelor	2	95	51	53.7%	62	65.3%	25	26.3%	8	8.4%
	Master	2	47	35	74.5%	28	59.6%	13	27.7%	6	12.8%
	Lizentiat / Diplom / Staatsexamen	7	18	12	66.7%	14	77.8%	4	22.2%		
	Doktorat	2	44	18	40.9%	11	25.0%	9	20.5%	24	54.5%
	Weiterstudium nach Erstabschluss (exkl. MAS, DAS, CAS)	3	5	4	80.0%	1	20.0%	1	20.0%	3	60.0%
	Weiterbildung ZUW (MAS)	2	8	5	62.5%	1	12.5%	7	87.5%		
	Weiterbildung ZUW (DAS, CAS)	2	165	74	44.8%	34	20.6%	127	77.0%	4	2.4%
	Rechtswissenschaftliche Fakultät	24	2'282	1'210	53.0%	1'225	53.7%	839	36.8%	218	9.6%
	Bachelor	1	1'106	603	54.5%	719	65.0%	350	31.6%	37	3.3%
	Master	3	557	326	58.5%	274	49.2%	232	41.7%	51	9.2%
	Lizentiat / Diplom / Staatsexamen	3	3	3	100.0%	2	66.7%	1	33.3%		
	Doktorat	2	196	73	37.2%	67	34.2%	79	40.3%	50	25.5%
	Weiterstudium nach Erstabschluss (exkl. MAS, DAS, CAS)	4	186	97	52.2%	131	70.4%	45	24.2%	10	5.4%
	Weiterbildung ZUW (MAS)	8	182	85	46.7%	25	13.7%	88	48.4%	69	37.9%
	Weiterbildung ZUW (DAS, CAS)	3	52	26	50.0%	7	13.5%	44	84.6%	1	1.9%
	Wirtschafts- und Sozialwissensch. Fakultät	27	2'281	870	38.1%	1'060	46.5%	971	42.6%	250	11.0%
	Bachelor	7	1'579	617	39.1%	806	51.0%	645	40.8%	128	8.1%
	Master	9	475	186	39.2%	185	38.9%	196	41.3%	94	19.8%
	Lizentiat / Diplom / Staatsexamen	5	32	7	21.9%	14	43.8%	16	50.0%	2	6.3%
	Doktorat	1	116	50	43.1%	52	44.8%	38	32.8%	26	22.4%
	Weiterstudium nach Erstabschluss (exkl. MAS, DAS, CAS)	3	2	2	100.0%	1	50.0%	1	50.0%		
	Weiterbildung ZUW (MAS)	2	77	10	13.0%	2	2.6%	75	97.4%		
	Weiterbildung ZUW (DAS, CAS)										
	Philosophisch-Historische Fakultät	61	2'628	1'578	60.0%	1'180	44.9%	1'138	43.3%	310	11.8%
	Bachelor	19	1'661	973	58.6%	828	49.8%	719	43.3%	114	6.9%
	Master	35	475	312	65.7%	185	38.9%	213	44.8%	77	16.2%
	Lizentiat / Diplom / Staatsexamen	1	101	47	46.5%	63	62.4%	32	31.7%	6	5.9%
	Doktorat	1	323	199	61.6%	94	29.1%	124	38.4%	105	32.5%
	Weiterstudium nach Erstabschluss (exkl. MAS, DAS, CAS)	2	17	10	58.8%	6	35.3%	3	17.6%	8	47.1%
	Weiterbildung ZUW (MAS)	2	39	27	69.2%	4	10.3%	35	89.7%		
	Weiterbildung ZUW (DAS, CAS)	1	12	10	83.3%			12	100.0%		
	Philosophisch-Humanwissensch. Fakultät	22	2'378	1'600	67.3%	877	36.9%	1'340	56.3%	161	6.8%
	Bachelor	3	1'308	850	65.0%	540	41.3%	694	53.1%	74	5.7%
	Master	3	505	405	80.2%	166	32.9%	294	58.2%	45	8.9%
	Lizentiat / Diplom / Staatsexamen	3	140	50	35.7%	64	45.7%	73	52.1%	3	2.1%
	Doktorat	2	139	89	64.0%	43	30.9%	70	50.4%	26	18.7%
	Weiterstudium nach Erstabschluss (exkl. MAS, DAS, CAS)	2	1	1	100.0%					1	100.0%
	Weiterbildung ZUW (MAS)	6	158	121	76.6%	41	25.9%	111	70.3%	6	3.8%
	Weiterbildung ZUW (DAS, CAS)	3	127	84	66.1%	23	18.1%	98	77.2%	6	4.7%
	Philosophisch-Naturwissensch. Fakultät	41	2'119	860	40.6%	1'005	47.4%	780	36.8%	334	15.8%
	Bachelor	11	1'213	509	42.0%	662	54.6%	484	39.9%	67	5.5%
	Master	11	407	173	42.5%	195	47.9%	151	37.1%	61	15.0%
	Lizentiat / Diplom / Staatsexamen	12	35	8	22.9%	25	71.4%	9	25.7%	1	2.9%
	Doktorat	2	430	155	36.0%	120	27.9%	108	25.1%	202	47.0%
	Weiterstudium nach Erstabschluss (exkl. MAS, DAS, CAS)	3	6	3	50.0%	1	16.7%	2	33.3%	3	50.0%
	Weiterbildung ZUW (MAS)	1	6	2	33.3%			6	100.0%		
	Weiterbildung ZUW (DAS, CAS)	1	22	10	45.5%	2	9.1%	20	90.9%		
	Medizinische Fakultät	31	2'349	1'278	54.4%	1'007	42.9%	1'023	43.6%	319	13.6%
	Bachelor	2	661	383	57.9%	350	53.0%	287	43.4%	24	3.6%
	Master	4	373	168	45.0%	150	40.2%	167	44.8%	56	15.0%
	Lizentiat / Diplom / Staatsexamen	4	389	227	58.4%	197	50.6%	184	47.3%	8	2.1%
	Doktorat	9	794	421	53.0%	292	36.8%	277	34.9%	225	28.3%
	Weiterstudium nach Erstabschluss (exkl. MAS, DAS, CAS)	3	2	2	100.0%					2	100.0%
	Weiterbildung ZUW (MAS)	7	111	61	55.0%	18	16.2%	89	80.2%	4	3.6%
	Weiterbildung ZUW (DAS, CAS)	2	19	16	84.2%			19	100.0%		
	Vetsuisse Fakultät Bern	7	440	353	80.2%	111	25.2%	281	63.9%	48	10.9%
	Bachelor	1	256	203	79.3%	75	29.3%	167	65.2%	14	5.5%
	Master	1	1	1	100.0%					1	100.0%
	Lizentiat / Diplom / Staatsexamen	2	84	73	86.9%	15	17.9%	65	77.4%	4	4.8%
	Doktorat	1	98	77	78.6%	21	21.4%	49	50.0%	28	28.6%
	Weiterstudium nach Erstabschluss (exkl. MAS, DAS, CAS)	2	1	1	100.0%					1	100.0%
	Weiterbildung ZUW (MAS)										
	Weiterbildung ZUW (DAS, CAS)										
	Interfakultäre, interdisziplinäre Angebote	3	66	30	45.5%	8	12.1%	57	86.4%	1	1.5%
	Weiterstudium nach Erstabschluss (exkl. MAS, DAS, CAS)	2	1	1	100.0%					1	100.0%
	Weiterbildung ZUW (MAS)										
	Weiterbildung ZUW (DAS, CAS)	1	65	30	46.2%	8	12.3%	57	87.7%		
	Total	236	14'925	7'978	53.5%	6'624	44.4%	6'615	44.3%	1'686	11.3%

	Bachelor	46	7'879	4'189	53.2%	4'042	51.3%	3'371	42.8%	466	5.9%	
323	Bachelor of Theology, Universität Bern		Theologie	77	43	55.8%	49	63.6%	20	26.0%	8	10.4%
325	B A in Religious Studies, Universität Bern		Theologie	18	8	44.4%	13	72.2%	5	27.8%		
328	Bachelor of Law, Universität Bern		RW	1'106	603	54.5%	719	65.0%	350	31.6%	37	3.3%
345	B A in Social Sciences, Universität Bern		WISO	134	77	57.5%	49	36.6%	74	55.2%	11	8.2%
349	B A in Sociology, Universität Bern		WISO	32	12	37.5%	13	40.6%	14	43.8%	5	15.6%
348	B A in Political Science, Universität Bern		WISO	56	23	41.1%	20	35.7%	29	51.8%	7	12.5%

 HS 2010 Tabelle 1.2: Anzahl Studierende nach Studienziel		Fakultät (Anz. Stud.ziele)	Studierende			Studierende aus BE		Studierende aus übriger CH		internationale Studierende		
			Total	Frauen	%	absolut	in %	absolut	in %	absolut	in %	
			H			K	L	M	N	O	P	
342	B Sc in Economics Universität Bern	WISO	269	96	35.7%	129	48.0%	118	43.9%	22	8.2%	
344	B Sc in Business Administration, Universität Bern	WISO	1'087	409	37.6%	594	54.6%	410	37.7%	83	7.6%	
350	Bachelor für Lehrkräfte für Wirtschaft und Recht	WISO	1			1	100.0%					
115	Bachelor of Medicine, Vorklinik	Medizin	371	216	58.2%	196	52.8%	162	43.7%	13	3.5%	
115_16	Bachelor of Medicine, Klinik	Medizin	173	98	56.6%	91	52.6%	78	45.1%	4	2.3%	
117	Bachelor of Dental Medicine, Vorklinik	Medizin	91	56	61.5%	55	60.4%	31	34.1%	5	5.5%	
117_16	Bachelor of Dental Medicine, Klinik	Medizin	26	13	50.0%	8	30.8%	16	61.5%	2	7.7%	
53	Bachelor of Veterinary Medicine, Vorklinik, Unis BE und ZH	Vetsuisse	164	130	79.3%	45	27.4%	110	67.1%	9	5.5%	
53_16	Bachelor of Veterinary Medicine, Klinik; Unis BE und ZH	Vetsuisse	92	73	79.3%	30	32.6%	57	62.0%	5	5.4%	
226	B A in Science of Religion, Universität Bern	Phil. Hist.	23	20	87.0%	8	34.8%	14	60.9%	1	4.3%	
223	B A in Philosophy, Universität Bern	Phil. Hist.	92	32	34.8%	43	46.7%	41	44.6%	8	8.7%	
221	B A in Linguistics, Universität Bern	Phil. Hist.	39	27	69.2%	17	43.6%	17	43.6%	5	12.8%	
211	B A in German Language and Literature, Uni Bern	Phil. Hist.	263	185	70.3%	131	49.8%	121	46.0%	11	4.2%	
213	B A in French Linguistics and Literature, Uni Bern	Phil. Hist.	38	32	84.2%	16	42.1%	18	47.4%	4	10.5%	
215	B A in Italian Linguistics and Literature Uni Bern	Phil. Hist.	26	22	84.6%	12	46.2%	14	53.8%			
216	B A in Spanish Linguistics and Literature Uni Bern	Phil. Hist.	48	37	77.1%	21	43.8%	19	39.6%	8	16.7%	
212	B A in English Languages and Literatures, Uni Bern	Phil. Hist.	215	144	67.0%	127	59.1%	72	33.5%	16	7.4%	
678	B A in Eastern European Studies, Universität Bern	Phil. Hist.	7	6	85.7%	1	14.3%	3	42.9%	3	42.9%	
218	B A in Slavic Languages and Literatures, Uni Bern	Phil. Hist.	16	10	62.5%	5	31.3%	8	50.0%	3	18.8%	
220	B A in Classics, Universität Bern	Phil. Hist.	4	3	75.0%			4	100.0%			
219	B A in Islamic and Middle Eastern Studies Uni Bern	Phil. Hist.	70	51	72.9%	31	44.3%	29	41.4%	10	14.3%	
210	B A in Archaeology, Universität Bern	Phil. Hist.	47	23	48.9%	29	61.7%	11	23.4%	7	14.9%	
214	B A in History, Universität Bern	Phil. Hist.	476	162	34.0%	262	55.0%	206	43.3%	8	1.7%	
225	B A in Art History, Universität Bern	Phil. Hist.	94	74	78.7%	39	41.5%	43	45.7%	12	12.8%	
222	B A in Musicology, Universität Bern	Phil. Hist.	32	14	43.8%	16	50.0%	12	37.5%	4	12.5%	
217	B A in Theatre and Dance Studies, Universität Bern	Phil. Hist.	51	42	82.4%	10	19.6%	36	70.6%	5	9.8%	
224	B A in Social Anthropology, Universität Bern	Phil. Hist.	120	89	74.2%	60	50.0%	51	42.5%	9	7.5%	
102	B Sc in Psychology Universität Bern	Phil. Hum.	748	583	77.9%	350	46.8%	348	46.5%	50	6.7%	
103	B Sc in Education, Universität Bern	Phil. Hum.	86	72	83.7%	39	45.3%	38	44.2%	9	10.5%	
104	B Sc in Sport Science, Universität Bern	Phil. Hum.	474	195	41.1%	151	31.9%	308	65.0%	15	3.2%	
192	B Sc in Philosophy and Sciences Universität Bern	Phil. Nat.	23	7	30.4%	9	39.1%	12	52.2%	2	8.7%	
187	B Sc in Mathematics, Universität Bern	Phil. Nat.	98	37	37.8%	62	63.3%	34	34.7%	2	2.0%	
179	B Sc in Computer Science, Universität Bern	Phil. Nat.	112	19	17.0%	71	63.4%	31	27.7%	10	8.9%	
190	B Sc in Physics, Universität Bern	Phil. Nat.	99	25	25.3%	68	68.7%	26	26.3%	5	5.1%	
175	B Sc in Chemistry and Molecular Sciences, Uni Bern	Phil. Nat.	48	16	33.3%	32	66.7%	13	27.1%	3	6.3%	
177	B Sc in Biochemie und Molekularbiologie, Uni Bern	Phil. Nat.	120	55	45.8%	73	60.8%	39	32.5%	8	6.7%	
185	B Sc in Biology, Universität Bern	Phil. Nat.	249	142	57.0%	134	53.8%	104	41.8%	11	4.4%	
181	B Sc in Earth Sciences, Universität Bern	Phil. Nat.	52	16	30.8%	23	44.2%	24	46.2%	5	9.6%	
183	B Sc in Geography, Universität Bern	Phil. Nat.	352	146	41.5%	147	41.8%	192	54.5%	13	3.7%	
76	B Sc in Pharmaceutical Sciences, Universität Bern	Phil. Nat.	60	46	76.7%	43	71.7%	9	15.0%	8	13.3%	
K	Master		68	2'840	1'605	56.5%	1'183	41.7%	1'266	44.6%	391	13.8%
S	Konsekutive Master		60	2'556	1'501	58.7%	1'110	43.4%	1'133	44.3%	313	12.2%
	Spezialisierte Master		6	284	104	36.6%	73	25.7%	133	46.8%	78	27.5%
324	Master of Theology Universität Bern	K Theologie	40	29	72.5%	22	55.0%	12	30.0%	6	15.0%	
326	M A in Religious Studies, Universität Bern	K Theologie	7	6	85.7%	6	85.7%	1	14.3%			
451	M A in Public Management and Policy, Uni Bern	S RW	51	22	43.1%	13	25.5%	28	54.9%	10	19.6%	
329	Master of Law, Universität Bern	K RW	501	301	60.1%	261	52.1%	201	40.1%	39	7.8%	
450	M A in Public Management and Policy, Uni Bern	S RW	5	3	60.0%			3	60.0%	2	40.0%	
347	M A in Sociology, Universität Bern	K WISO	16	9	56.3%	2	12.5%	11	68.8%	3	18.8%	
346	M A in Political Science, Universität Bern	K WISO	26	15	57.7%	10	38.5%	10	38.5%	6	23.1%	
354	M A in Comparative and Swiss Politics, Uni Bern	K WISO	4	2	50.0%			3	75.0%	1	25.0%	
343	M Sc in Economics, Universität Bern	K WISO	97	28	28.9%	25	25.8%	55	56.7%	17	17.5%	
352	M Sc in International and Monetary Economics	S WISO	10	6	60.0%	3	30.0%	2	20.0%	5	50.0%	
341	M Sc in Business Administration, Universität Bern	K WISO	310	122	39.4%	138	44.5%	113	36.5%	59	19.0%	
620	M Sc in Business and Economics, Universität Bern	K WISO	11	4	36.4%	6	54.5%	2	18.2%	3	27.3%	
355	M A in Business and Law M A BL Universität Bern	K WISO	1			1	100.0%					
116	Master of Medicine, Universität Bern	K Medizin	160	98	61.3%	87	54.4%	69	43.1%	4	2.5%	
118	Master of Dental Medicine, Universität Bern	K Medizin	23	12	52.2%	11	47.8%	11	47.8%	1	4.3%	
119	Master in Biomedical Engineering, Universität Bern	S Medizin	152	25	16.4%	41	27.0%	63	41.4%	48	31.6%	
680	M Sc in Biomedical Sciences, Universität Bern	S Medizin	38	33	86.8%	11	28.9%	24	63.2%	3	7.9%	
54	Master of Veterinary Medicine, Unis BE und ZH	K Vetsuisse	1							1	100.0%	
263	M A in Science of Religion, Universität Bern	K Phil. Hist.	6	5	83.3%	2	33.3%	3	50.0%	1	16.7%	
266	M A in Philosophy, Universität Bern	K Phil. Hist.	20	10	50.0%	12	60.0%	6	30.0%	2	10.0%	
270	M A in History and Philosophy of Science, Uni Bern	K Phil. Hist.	1							1	100.0%	
273	M A in Political and Economic Philosophy, Uni Bern	K Phil. Hist.	16	6	37.5%	1	6.3%	8	50.0%	7	43.8%	
681	M A in World Literature, Universität Bern	K Phil. Hist.	3	3	100.0%					3	100.0%	
262	M A in Linguistics, Universität Bern	K Phil. Hist.	4	4	100.0%	3	75.0%			1	25.0%	
250	M A in German Literature, Universität Bern	K Phil. Hist.	25	17	68.0%	9	36.0%	14	56.0%	2	8.0%	
251	M A in German Linguistics, Universität Bern	K Phil. Hist.	18	11	61.1%	5	27.8%	6	33.3%	7	38.9%	
249	M A in German Studies, Universität Bern	K Phil. Hist.	36	27	75.0%	15	41.7%	18	50.0%	3	8.3%	
254	M A in French Linguistics/Literature, Uni Bern	K Phil. Hist.	13	12	92.3%	7	53.8%	6	46.2%			
255	M A in Italian Linguistics/Literature, Uni Bern	K Phil. Hist.	9	8	88.9%	3	33.3%	5	55.6%	1	11.1%	
256	M A in Spanish Linguistics/Literature, Uni Bern	K Phil. Hist.	4	3	75.0%	1	25.0%	1	25.0%	2	50.0%	
253	M A in English Linguistics, Universität Bern	K Phil. Hist.	16	13	81.3%	4	25.0%	6	37.5%	6	37.5%	
229	M A in Medieval and Early Modern English Lit. UniB	K Phil. Hist.	2	1	50.0%	1	50.0%			1	50.0%	
230	M A in Modern and Contemporary Lit. in Eng. UniB	K Phil. Hist.	12	10	83.3%	2	16.7%	3	25.0%	7	58.3%	
274	M A in English Languages and Literatures, Uni Bern	K Phil. Hist.	16	12	75.0%	5	31.3%	9	56.3%	2	12.5%	
275	M A in Eastern European Studies, Universität Bern	K Phil. Hist.	2	1	50.0%	1	50.0%	1	50.0%			
257	M A in Slavic Languages and Literatures, Uni Bern	K Phil. Hist.	7	5	71.4%	4	57.1%			3	42.9%	
261	M A in Classics, Universität Bern	K Phil. Hist.	3	2	66.7%	2	66.7%			1	33.3%	
260	M A in Central Asian Studies, Universität Bern	K Phil. Hist.	1	1	100.0%					1	100.0%	
259	M A in Middle Eastern Studies, Universität Bern	K Phil. Hist.	10	6	60.0%	3	30.0%	4	40.0%	3	30.0%	
258	M A in Islamic Studies and Oriental Lit., Uni Bern	K Phil. Hist.	6	4	66.7%	1	16.7%	3	50.0%	2	33.3%	

 HS 2010		Fakultät (Anz. Stud.ziele)	Studierende			Studierende aus BE		Studierende aus übriger CH		internationale Studierende	
Tabelle 1.2: Anzahl Studierende nach Studienziel			Total	Frauen	%	absolut	in %	absolut	in %	absolut	in %
D	E	G	H			K	L	M	N	O	P
264	M A in Archaeology, Universität Bern	K Phil. Hist.	6	5	83.3%	4	66.7%	2	33.3%		
269	M A in History, Universität Bern	K Phil. Hist.	121	48	39.7%	57	47.1%	64	52.9%		
271	M A in Art History Curat. Stud./Museology Uni Bern	K Phil. Hist.	5	4	80.0%	2	40.0%	2	40.0%	1	20.0%
272	M A in Art History, Cultural Heritage, Uni Bern	K Phil. Hist.	3	2	66.7%	2	66.7%	1	33.3%		
268	M A in Art History, Universität Bern	K Phil. Hist.	26	22	84.6%	8	30.8%	14	53.8%	4	15.4%
265	M A in Musicology, Universität Bern	K Phil. Hist.	11	7	63.6%	3	27.3%	5	45.5%	3	27.3%
252	M A in Theatre and Dance Studies, Universität Bern	K Phil. Hist.	15	14	93.3%	8	53.3%	3	20.0%	4	26.7%
267	M A in Social Anthropology, Universität Bern	K Phil. Hist.	43	39	90.7%	19	44.2%	20	46.5%	4	9.3%
676	M A in Latin American Studies	K Phil. Hist.	4	2	50.0%			3	75.0%	1	25.0%
677	M A in Religious Cultures	K Phil. Hist.	4	2	50.0%			4	100.0%		
670	M A in Soziolinguistik	K Phil. Hist.	3	2	66.7%					3	100.0%
682	M A in World Arts, Universität Bern	K Phil. Hist.	4	4	100.0%	1	25.0%	2	50.0%	1	25.0%
105	M Sc in Psychology, Universität Bern	K Phil. Hum.	399	338	84.7%	132	33.1%	232	58.1%	35	8.8%
106	M Sc in Education, Universität Bern	K Phil. Hum.	35	28	80.0%	16	45.7%	16	45.7%	3	8.6%
107	M Sc in Sport Science, Universität Bern	K Phil. Hum.	71	39	54.9%	18	25.4%	46	64.8%	7	9.9%
193	M Sc in Philosophy and History of Sc, Uni Bern	K Phil. Nat.	9	4	44.4%	5	55.6%	4	44.4%		
188	M Sc in Mathematics, Universität Bern	K Phil. Nat.	12	6	50.0%	11	91.7%	1	8.3%		
189	M Sc in Statistik, Universität Bern	K Phil. Nat.	7	3	42.9%	2	28.6%	1	14.3%	4	57.1%
180	M Sc in Comp. Science, Universitäten BE, NE und FR	K Phil. Nat.	56	7	12.5%	33	58.9%	7	12.5%	16	28.6%
191	M Sc in Physics, Universität Bern	K Phil. Nat.	27	8	29.6%	19	70.4%	6	22.2%	2	7.4%
176	M Sc in Chemistry and Molecular Sciences, Uni Bern	K Phil. Nat.	23	8	34.8%	15	65.2%	7	30.4%	1	4.3%
186	M Sc in Ecology and Evolution, Universität Bern	K Phil. Nat.	27	15	55.6%	11	40.7%	11	40.7%	5	18.5%
178	M Sc in Molecular Life Sciences, Universität Bern	K Phil. Nat.	59	28	47.5%	32	54.2%	13	22.0%	14	23.7%
182	M Sc in Earth Sciences, Universität Bern	K Phil. Nat.	35	15	42.9%	14	40.0%	14	40.0%	7	20.0%
184	M Sc in Geography, Universität Bern	K Phil. Nat.	124	64	51.6%	48	38.7%	74	59.7%	2	1.6%
195	M Sc in Climate Sciences, Universität Bern	S Phil. Nat.	28	15	53.6%	5	17.9%	13	46.4%	10	35.7%
	Lizentiat / Diplom / Staatsexamen		39	803	15.4%	395	49.2%	384	47.8%	24	3.0%
310	Pfarrer/in ev.-theol.	Theologie	5	4	80.0%	3	60.0%	2	40.0%		
313	Lic. theol. RSP99	Theologie	4	1	25.0%	4	100.0%				
315	Pfarrer/in RSP99	Theologie	9	7	77.8%	7	77.8%	2	22.2%		
330	Lic. iur.	RW	3			2	66.7%	1	33.3%		
331	Notar	RW	24	17	70.8%	17	70.8%	6	25.0%	1	4.2%
332	Anwalt/Anwältin	RW	156	77	49.4%	110	70.5%	38	24.4%	8	5.1%
339	Lic. rer. soc.	WISO	28	7	25.0%	12	42.9%	14	50.0%	2	7.1%
335	Lic. rer. pol.	WISO	3			1	33.3%	2	66.7%		
336	Handelslehrer/in	WISO	1			1	100.0%				
40	Arzt, Aertzin	Medizin	344	203	59.0%	171	49.7%	167	48.5%	6	1.7%
41	Zahnarzt, Zahnärztin	Medizin	45	24	53.3%	26	57.8%	17	37.8%	2	4.4%
50	Tierarzt, Tierärztin	Vetsuisse	84	73	86.9%	15	17.9%	65	77.4%	4	4.8%
60	Lic. phil. hist.	Phil. Hist.	101	47	46.5%	63	62.4%	32	31.7%	6	5.9%
109	Lic. phil.-hist. (h)	Phil. Hum.	47	20	42.6%	21	44.7%	23	48.9%	3	6.4%
91	Turnlehrer/in (h)	Phil. Hum.	1			1	100.0%				
108	Lic. Sportwissenschaft (h)	Phil. Hum.	92	30	32.6%	42	45.7%	50	54.3%		
166	Dipl. Phil.	Phil. Nat.	4			1	25.0%	3	75.0%		
70	Dipl. phil. nat.	LLB	1			1	100.0%				
164	Dipl. Math.	Phil. Nat.	2	1	50.0%	2	100.0%				
162	Dipl. Inf.	Phil. Nat.	10	1	10.0%	9	90.0%	1	10.0%		
168	Dipl. Phys.	Phil. Nat.	3			2	66.7%	1	33.3%		
156	Dipl. Chem.	Phil. Nat.	1					1	100.0%		
152	Dipl. Biol.	Phil. Nat.	2			2	100.0%				
158	Dipl. Erdw. BENEFRI	Phil. Nat.	1			1	100.0%				
160	Dipl. Geogr.	Phil. Nat.	9	4	44.4%	6	66.7%	2	22.2%	1	11.1%
75	Apotheker/in	Phil. Nat.	3	2	66.7%	2	66.7%	1	33.3%		
	Doktorat		20	2'140	50.6%	700	32.7%	754	35.2%	686	32.1%
301	Doktorat EV THEOL	Theologie	29	14	48.3%	10	34.5%	9	31.0%	10	34.5%
427	Doktorat CK THEOL	Theologie	15	4	26.7%	1	6.7%			14	93.3%
424	Doktorat Rechtswiss.	RW	187	68	36.4%	63	33.7%	75	40.1%	49	26.2%
679	Dr. iur. / PhD in Law	RW	9	5	55.6%	4	44.4%	4	44.4%	1	11.1%
428	Doktorat WISO	WISO	116	50	43.1%	52	44.8%	38	32.8%	26	22.4%
47	PHD in Health Sciences, Universität Bern	Medizin	22	11	50.0%	4	18.2%	8	36.4%	10	45.5%
136	MD-PhD (Doctor of Medicine and Philosophy)	Medizin	33	13	39.4%	8	24.2%	6	18.2%	19	57.6%
137	PHD (Doctor of Philosophy in Science)	Medizin	196	92	46.9%	50	25.5%	42	21.4%	104	53.1%
138	DDS-PhD (Doctor of Dentistry and Philosophy)	Medizin	1	1	100.0%					1	100.0%
139	DVM-PhD (Veterinary Medicine and Philosophy)	Medizin	15	12	80.0%	3	20.0%	2	13.3%	10	66.7%
120	Doktorat MED	Medizin	435	249	57.2%	189	43.4%	173	39.8%	73	16.8%
133	Dr. phil. (PhD) der Medizin	Medizin	4	1	25.0%	1	25.0%	3	75.0%		
129	Doktorat MED DENT	Medizin	88	42	47.7%	37	42.0%	43	48.9%	8	9.1%
125	Doktorat VET MED	Vetsuisse	98	77	78.6%	21	21.4%	49	50.0%	28	28.6%
121	Doktorat PHIL HIST	Phil. Hist.	323	199	61.6%	94	29.1%	124	38.4%	105	32.5%
134	Doktorat PHIL HUM	Phil. Hum.	139	89	64.0%	43	30.9%	70	50.4%	26	18.7%
123	Doktorat PHIL NAT	Phil. Nat.	416	149	35.8%	118	28.4%	103	24.8%	195	46.9%
196	PhD Sc in Climate Sciences, Universität Bern	Phil. Nat.	14	6	42.9%	2	14.3%	5	35.7%	7	50.0%
	Weiterstudium nach Erstabschluss (exkl. MAS, DAS, CAS)		24	221	52.9%	140	63.3%	52	23.5%	29	13.1%
307	Weiterbildung Rechtswiss.	RW	1	1	100.0%					1	100.0%
5	Weiterbildung HUM MED	Medizin	1	1	100.0%					1	100.0%
46	Weiterbildung DENT MED	Medizin	1	1	100.0%					1	100.0%
52	Weiterbildung VET MED	Vetsuisse	1							1	100.0%
68	Weiterbildung PHIL HIST	Phil. Hist.	5	4	80.0%					5	100.0%
74	Weiterbildung PHIL NAT	Phil. Nat.	3	2	66.7%					3	100.0%
	Vertiefung		7	29	48.3%	13	44.8%	8	27.6%	8	27.6%
905	Minor als Weiterbildung THEOL	Theologie	5	4	80.0%	1	20.0%	1	20.0%	3	60.0%
906	Minor als Weiterbildung RW	RW	5	2	40.0%	4	80.0%	1	20.0%		

 HS 2010		Fakultät (Anz. Stud.ziele)	Studierende			Studierende aus BE		Studierende aus übriger CH		internationale Studierende	
			Total	Frauen	%	absolut	in %	absolut	in %	absolut	in %
D	E	G				K	L	M	N	O	P
900	Minor als Weiterbildung WISO	WISO	2			1	50.0%	1	50.0%		
903	Minor als Weiterbildung PHILHIST	Phil. Hist.	12	6	50.0%	6	50.0%	3	25.0%	3	25.0%
907	Minor als Weiterbildung PHILHUM	Phil. Hum.	1	1	100.0%					1	100.0%
904	Minor als Weiterbildung PHILNAT	Phil. Nat.	3	1	33.3%	1	33.3%	2	66.7%		
908	Minor als Weiterbildung IKAÖ	KGE	1							1	100.0%
	Weiterbildung ZUW (MAS)	28	581	311	53.5%	91	15.7%	411	70.7%	79	13.6%
671	MAS in Seelsorge und Pastoralpsychologie	Theologie	3	2	66.7%			3	100.0%		
600	MAS in Theological Education MASTE	Theologie	5	3	60.0%	1	20.0%	4	80.0%		
602	MAS Executive Master of Public Administration MPA	RW	29	13	44.8%	5	17.2%	24	82.8%		
603	MAS Legum Magister/Legum Magistra LL.M.	RW	21	11	52.4%	5	23.8%	15	71.4%	1	4.8%
604	MAS in Criminology LL.M.	RW	13	8	61.5%	4	30.8%	9	69.2%		
605	MAS in International Criminal Law LL.M.	RW	6	1	16.7%	2	33.3%	4	66.7%		
423	Master of International Law and Economics MILE WTI	RW	74	40	54.1%	4	5.4%	2	2.7%	68	91.9%
607	MAS Master of Health Administration MHA	RW	39	12	30.8%	5	12.8%	34	87.2%		
619	Executive Master of Business Administration	WISO	29	3	10.3%	2	6.9%	27	93.1%		
353	MAS Master General Management	WISO	48	7	14.6%			48	100.0%		
609	MAS Master of Public Health MPH	Medizin	32	21	65.6%	7	21.9%	24	75.0%	1	3.1%
610	MAS Master of Medical Education MME	Medizin	44	22	50.0%	1	2.3%	43	97.7%		
614	MAS in Periodontology	Medizin	7	4	57.1%	2	28.6%	5	71.4%		
700	MAS in Cariology, Endodontology & Ped. Dentistry	Medizin	7	5	71.4%	3	42.9%	4	57.1%		
701	MAS in Prosthodontics and Implant Dentistry	Medizin	13	4	30.8%	4	30.8%	6	46.2%	3	23.1%
702	MAS in in Oral and Implant Surgery	Medizin	5	2	40.0%	1	20.0%	4	80.0%		
703	MAS in Reconstructive Dentistry	Medizin	3	3	100.0%			3	100.0%		
613	MAS in Archival, Library and Information Sciences	Phil. Hist.	27	15	55.6%	4	14.8%	23	85.2%		
672	MAS TanzKultur	Phil. Hist.	12	12	100.0%			12	100.0%		
615	MAS in Psychotherapy	Phil. Hum.	107	91	85.0%	37	34.6%	64	59.8%	6	5.6%
612	MAS in Subject Didactics	Phil. Hum.	43	27	62.8%	4	9.3%	39	90.7%		
617	MAS in Evaluation	Phil. Hum.	8	3	37.5%			8	100.0%		
618	MAS in Applied Statistics	Phil. Nat.	6	2	33.3%			6	100.0%		
	Weiterbildung ZUW (DAS, CAS)	27	462	250	54.1%	74	16.0%	377	81.6%	11	2.4%
	CAS	13	324	169	52.2%	57	17.6%	258	79.6%	9	2.8%
	DAS	14	138	81	58.7%	17	12.3%	119	86.2%	2	1.4%
636	DAS Kirche im Straf- und Massnahmenvollzug	Theologie	10	2	20.0%	2	20.0%	7	70.0%	1	10.0%
673	DAS in Seelsorge und Pastoralpsychologie	Theologie	9	9	100.0%	2	22.2%	7	77.8%		
674	CAS in Seelsorge und Pastoralpsychologie	Theologie	74	45	60.8%	14	18.9%	58	78.4%	2	2.7%
662	CAS Ausbildungspfarrer/in	Theologie	71	17	23.9%	16	22.5%	54	76.1%	1	1.4%
631	DAS Ausbildungspfarrer/in	Theologie	1	1	100.0%			1	100.0%		
667	CAS Nachhaltige Entwicklung	KGE	65	30	46.2%	8	12.3%	57	87.7%		
640	DAS RW-Fakultät	RW	32	19	59.4%	7	21.9%	25	78.1%		
637	DAS Kriminologie DAS Crim	RW	20	7	35.0%			19	95.0%	1	5.0%
666	CAS Klinische Ernährung CAS CN	Medizin	18	15	83.3%			18	100.0%		
707	CAS in Gesundheitssysteme	Medizin	1	1	100.0%			1	100.0%		
661	CAS Archiv- und Informationswissenschaft CAS AIS	Phil. Hist.	1	1	100.0%			1	100.0%		
641	DAS TanzKultur	Phil. Hist.	11	9	81.8%			11	100.0%		
633	DAS Fachdidaktik	Phil. Hum.	23	12	52.2%	1	4.3%	22	95.7%		
665	CAS Hochschuldidaktik	Phil. Hum.	64	43	67.2%	15	23.4%	43	67.2%	6	9.4%
710	CAS Fachdidaktik	Phil. Hum.	8	7	87.5%	2	25.0%	6	75.0%		
632	DAS Evaluation DAS Ev	Phil. Hum.	32	22	68.8%	5	15.6%	27	84.4%		
660	CAS Angewandte Statistik	Phil. Nat.	22	10	45.5%	2	9.1%	20	90.9%		

1. Allgemeine Angaben zur Statistik

1.1 Bezeichnung

Anzahl Studierende nach Studienziel

1.2 Berichtszeitraum

#NAME?

1.3 Erhebungszeitraum

Die Daten werden innerhalb der Immatrikulations- und Rückmeldefristen für das Herbstsemester der Universität Bern erhoben. Bei Unklarheiten wurden die Angaben bis zum 15. November berücksichtigt (Liefertermin an das Bundesamt für Statistik)

1.4 Periodizität

Die Daten werden jährlich publiziert.

1.5 Erhebungsbereich

Die Angaben beziehen sich auf die Studierenden der Universität Bern

1.6 Datenschutz

Die Daten für die Universität Bern dürfen veröffentlicht werden. Die Tabellen dürfen zu Informations- und Planungszwecken an die Kantons- und Bundesbehörden übermittelt werden.

Sind einzelne Ergebnisse <3, dürfen diese Angaben nicht mit anderen Statistiken kombiniert werden, wenn dadurch Rückschlüsse auf einzelne Personen möglich sind. Mit einem "*" versehen Angaben können aus Datenschutzgründen nicht publiziert werden.

2. Zweck der Statistik

2.1 Erhebungsinhalt

Anzahl Studierende nach Studienziel

2.2 Zweck der Statistik

Informationen über die Zahl der Studierenden pro Studienstufe und deren Mobilität. Einzelne Daten sind Bestandteil einer Kennzahl, die als Indikator verwendet wird für die Leistungsvereinbarung der Universität Bern mit dem Kanton Bern

oder für die Strategie der Universität Bern. Die Studierendenzahl wird ferner im Mittelbemessungsmodell MBM der Universität Bern für die Zuteilung der Budgets zu den Fakultäten verwendet.

2.3 Hauptnutzer der Statistik

Zu den Hauptnutzern gehören neben den Organisationseinheiten der Universität va. die Politik und Verwaltung auf kantonaler und nationaler Ebene im Bereich Bildung und Wissenschaft.

Die Daten werden ausserdem vom BFS für nationale und internationale Auswertungen verwendet. Weitere Nutzer sind Institutionen im Bereich Bildung und Forschung sowie privatwirtschaftliche Unternehmen, Informationsdienstleister oder die Medien.

3. Erhebungsmethode und Definitionen

3.1 Definitionen und methodologische Bemerkungen

Für die Erfassung der Studierendenzahlen gelten die Regeln des Bundesamtes für Statistik BFS

<http://www.bfs.admin.ch/bfs/portal/de/index/themen/15/06/data.html>

3.1. Erhebungsinstrumente

Die Daten werden im Zuge der Immatrikulation bzw. Rückmeldung der Studierenden von den Immatrikulationsdiensten der Universität Bern im EDV-System STUDIS erhoben.

3.2 Definitionen

Studierende

Als Studierende gemäss SHIS (Schweizerisches Hochschul-Informationssystem) gelten alle Personen, die im angegebenen Herbstsemester an der Universität Bern immatrikuliert oder registriert waren.

Dabei werden Doppelimmatrikulationen an verschiedenen universitären Hochschulen nach bestimmten Regeln eliminiert (Vgl. Spalte R). Dies hat zur Folge, dass die Angaben der Universität Bern von jenen des BFS abweichen können. Vergl Spalten S und T

Einige Studierende, die an der Universität Bern einen Weiterbildungskurs besuchen, werden vom BFS nicht gezählt (DAS/CAS).

Auswahlkriterien

Ein Studierender wird gezählt, wenn er an der Universität immatrikuliert und nicht beurlaubt ist, auch wenn er zur Zeit an einer anderen Uni ein Gastsemester absolviert. Nicht gezählt werden exmatrikulierte Studierende, sowie solche,

die an einer anderen Hochschule immatrikuliert sind und in Bern ein Gastsemester absolvieren oder nur ein Teil- oder Nebenfach belegen (z.B. Studierende der Pädagogischen Hochschule Bern).

Lernende, die ohne Immatrikulation die Universität Bern besuchen, sind nicht erfasst (z.B. Senioren-Uni, Kinder-Uni).

Fachzuordnung

Pro Person und Semester wird nur eine Fachrichtung erhoben. Bei Studierenden, die mehrere Fächer belegen, zählt das Hauptfach (Major). Mehrere Hauptfächer werden im Moment noch nicht erfasst.

4. Darstellung und Interpretation der Ergebnisse

Fachbereich/Fach/Studiengang

Jeder Studiengang der Universität Bern wird durch das BFS einem SHIS-Fach zugeordnet. Die Reihenfolge und Struktur der dargestellten Fächer und Fachbereiche orientiert sich am SHIS (Schweizerisches Hochschul- Informations-System).

Im Unterschied zur Unterteilung in Fakultäten und Institute geht das SHIS von rund 90 Fachrichtungen aus, die zu zwanzig gesamtschweizerisch vergleichbaren Fachbereichen bzw. zu sieben Fachbereichsgruppen zusammengefasst werden.

In Spalte B wird die SHIS-Fach-Nr bzw. Fachbereichs-Nr ausgewiesen. In Spalte A wird jedes Angebot der Universität Bern einer Fakultätsnummer zugewiesen. Im Anfangsteil der Tabelle werden die Totale pro Fachbereich und pro Fakultät separat ausgewiesen.

Studienziel

Das Studienziel ist die Bezeichnung des Abschlusses einer Studienstufe.

Studierende aus Bern

Studierende, die beim Erwerb der Studienberechtigung ihren Wohnsitz im Kanton Bern hatten

Studierende aus der übrigen Schweiz

Studierende, die beim Erwerb der Studienberechtigung ihren Wohnsitz in Schweiz aber nicht im Kanton Bern hatten

Studierende aus dem Ausland

Studierende, die beim Erwerb der Studienberechtigung ihren Wohnsitz im Ausland hatten

Studienstufe

Die verschiedenen Studienstufen werden folgendermassen zusammengefasst:

- Stufe **Lizentiat/Diplom/Staatsexamen (Liz./Dipl./Staats.)**: Studien im Hinblick auf ein Lizentiat/Diplom oder einen nichtakademischen Abschluss. Gemäss den «Bologna-Richtlinien» der Schweizerischen Universitätskonferenz (SUK)

werden die Lizentiats- und Diplomstudiengänge an den universitären Hochschulen durch zweistufige Bachelor- und Masterstudiengänge ersetzt. Die Umsetzung der neuen Strukturen soll bis Ende 2010 abgeschlossen sein.

- Stufe **Bachelor (BA)**: Studien im Hinblick auf ein Bachelordiplom. Gemäss den Richtlinien der SUK umfasst das Bachelorstudium 180 Kreditpunkte, die gemäss dem europäischen Kredittransfer- und Akkumulationssystem (ECTS) vergeben werden.

Dies entspricht einer Richtstudienzeit von durchschnittlich drei Jahren (Vollzeitstudium).

- Stufe **Master (MA)**: Studien im Hinblick auf ein Masterdiplom (ohne Masterstudiengänge im Bereich der universitären Weiterbildung). Das Masterstudium umfasst gemäss den «Bologna-Richtlinien» der SUK 90 bis 120 Kreditpunkte.

Die Richtstudienzeit im Vollzeitstudium beträgt 1,5 bis 2 Jahre.

- Stufe **Doktorat (Dr)**: Studien im Hinblick auf ein Doktorat.

- Stufe **Weiterstudium nach Erstabschluss (Vertiefung)** (exkl. MAS, DAS, CAS). Studien im Umfang von bis zu 60 ECTS-Punkten, die in der Regel direkt an den Erwerb eines universitären Abschlusses der zweiten Stufe (Master, Lizentiat) anschliessen.

universitären Abschlusses der zweiten Stufe (Master, Lizentiat/Diplom) anschliessen.

Sie bereiten entweder die Studierenden auf die Berufspraxis vor oder sind auf eine zukünftige Forschungstätigkeit orientiert. An der Universität Bern wird vorwiegend ein zusätzliches Nebenfach (Minor) nach Abschluss der 2. Stufe belegt.

- Stufe **Weiterbildung (WB)**: Hier wird Unterschieden in Angebote, die weniger als 60 ECTS-Kreditpunkte umfassen und Angebote mit mindestens 60 ECTS-Kreditpunkten, z.B. Nachdiplomstudien NDS oder Master of Advanced Studies MAS.

5. Aktualität

Die aktuell veröffentlichten Zahlen für frühere Jahre können von bereits publizierten Angaben abweichen, da die Daten wenn nötig rückwirkend korrigiert werden. Jede Berechnung gibt den jeweils neuesten Informationsstand wieder.

6. Inhaltliche, zeitliche und räumliche Vergleichbarkeit

Auf der Stufe SHIS-Fach oder SHIS-Fachbereich ist ein Vergleich mit anderen Statistiken der Universität Bern möglich, z.B. mit der Personalstatistik.

Der SHIS-Fächerkatalog ist 1997 revidiert worden. Dabei wurde einerseits die Struktur des älteren Katalogs modifiziert und wurden insbesondere zusätzliche Fachbereiche und Fachbereichsgruppen kreiert.

Deshalb können einzelne Fachrichtungen neu zu einem anderen Fachbereich gehören (z.B. Philosophie).

Andererseits wurden einzelne Fachrichtungen zusammengefasst (z.B. andere moderne Sprachen Europas) oder zusätzlich unterteilt.

So sind beispielsweise die früheren Wirtschaftswissenschaften neu in drei Fachrichtungen untergliedert:

Volkswirtschaftslehre, Betriebswirtschaftslehre und Wirtschaftswissenschaften fächerübergreifend/übrige.

Für alle diese Fälle können die Zeitreihen daher «Sprünge» enthalten, wenn ein Vergleich mit Daten aus den Jahren vor 1997 durchgeführt wird.

Für einen Vergleich mit anderen Universitäten ist der Fachbereichsteil massgebend, da jede Universität eine andere Fakultätsstruktur hat.

D.h. die Daten auf der Stufe SHIS-Fach oder SHIS-Fachbereich können mit den Daten des BFS oder mit denen anderer schweizerischer Universitäten verglichen werden.

7. Weitere Informationen

Die Studierendenstatistik des BFS finden Sie unter:

<http://www.bfs.admin.ch/bfs/portal/de/index/themen/15/06/data.html>

Für weitere Fragen wenden Sie sich bitte an den Controllerdienst der Universität Bern:

Gerhard Tschantré

Telefon: +41 (0)31 631 31 74

Telefax: +41 (0)31 631 39 39

E-Mail: gerhard.tschantre@uls.unibe.ch