


 HS 2011 Tabelle 1.4: Anzahl Studieneanfänger nach Studienziel		Fakultät <small>(Anz. Stud.ziele)</small>	Studierende			Studierende aus BE		Studierende aus übriger CH		internationale Studierende	
			Total	Frauen	%	absolut	in %	absolut	in %	absolut	in %
			H			K	L	M	N	O	P
D	E	G	H								
Ziel	Studienziel										
	Bachelor	41	2'394	1'359	56.8%	1'259	52.6%	1'036	43.3%	99	4.1%
	Master	66	1'185	692	58.4%	456	38.5%	588	49.6%	141	11.9%
	Lizentiat / Diplom /Staatsexamen	1	1					1	100.0%		
	Doktorat	24	487	284	58.3%	154	31.6%	187	38.4%	146	30.0%
	Weiterstudium nach Erstabschluss (exkl. MAS, DAS, CAS)	17	121	65	53.7%	67	55.4%	28	23.1%	26	21.5%
	Weiterbildung ZUW (MAS)	18	97	53	54.6%	13	13.4%	45	46.4%	39	40.2%
	Weiterbildung ZUW (DAS, CAS)	19	89	50	56.2%	10	11.2%	77	86.5%	2	2.2%
	Total	186	4'374	2'503	57.2%	1'959	45%	1'962	45%	453	10%

nach Fakultäten											
Theologische Fakultät		15	74	43	58.1%	42	56.8%	30	40.5%	2	2.7%
	Bachelor	2	12	7	58.3%	11	91.7%	1	8.3%		
	Master	3	16	7	43.8%	11	68.8%	5	31.3%		
	Lizentiat / Diplom /Staatsexamen	1	1					1	100.0%		
	Doktorat	2	6	5	83.3%	2	33.3%	3	50.0%	1	16.7%
	Weiterstudium nach Erstabschluss (exkl. MAS, DAS, CAS)	1	18	13	72.2%	15	83.3%	2	11.1%	1	5.6%
	Weiterbildung ZUW (MAS)	1	1					1	100.0%		
	Weiterbildung ZUW (DAS, CAS)	5	20	11	55.0%	3	15.0%	17	85.0%		
Rechtswissenschaftliche Fakultät		17	708	430	60.7%	346	48.9%	281	39.7%	81	11.4%
	Bachelor	1	363	234	64.5%	218	60.1%	127	35.0%	18	5.0%
	Master	3	154	98	63.6%	60	39.0%	82	53.2%	12	7.8%
	Lizentiat / Diplom /Staatsexamen										
	Doktorat	3	28	11	39.3%	10	35.7%	13	46.4%	5	17.9%
	Weiterstudium nach Erstabschluss (exkl. MAS, DAS, CAS)	4	80	42	52.5%	50	62.5%	22	27.5%	8	10.0%
	Weiterbildung ZUW (MAS)	5	79	44	55.7%	8	10.1%	33	41.8%	38	48.1%
	Weiterbildung ZUW (DAS, CAS)	1	4	1	25.0%			4	100.0%		
Wirtschafts- und Sozialwissensch. Fakultät		17	667	313	46.9%	328	49.2%	274	41.1%	65	9.7%
	Bachelor	4	469	224	47.8%	256	54.6%	189	40.3%	24	5.1%
	Master	8	180	81	45.0%	69	38.3%	79	43.9%	32	17.8%
	Lizentiat / Diplom /Staatsexamen										
	Doktorat	1	17	7	41.2%	3	17.6%	6	35.3%	8	47.1%
	Weiterstudium nach Erstabschluss (exkl. MAS, DAS, CAS)	2	1	1	100.0%					1	100.0%
	Weiterbildung ZUW (MAS)	2									
	Weiterbildung ZUW (DAS, CAS)										
Philosophisch-Historische Fakultät		57	605	385	63.6%	274	45.3%	266	44.0%	65	10.7%
	Bachelor	18	402	251	62.4%	212	52.7%	174	43.3%	16	4.0%
	Master	33	146	100	68.5%	47	32.2%	73	50.0%	26	17.8%
	Lizentiat / Diplom /Staatsexamen										
	Doktorat	1	43	23	53.5%	12	27.9%	11	25.6%	20	46.5%
	Weiterstudium nach Erstabschluss (exkl. MAS, DAS, CAS)	2	6	4	66.7%	1	16.7%	2	33.3%	3	50.0%
	Weiterbildung ZUW (MAS)	1									
	Weiterbildung ZUW (DAS, CAS)	2	8	7	87.5%	2	25.0%	6	75.0%		
Philosophisch-Humanwissensch. Fakultät		18	676	485	71.7%	249	36.8%	379	56.1%	48	7.1%
	Bachelor	3	417	293	70.3%	175	42.0%	225	54.0%	17	4.1%
	Master	3	177	142	80.2%	61	34.5%	96	54.2%	20	11.3%
	Lizentiat / Diplom /Staatsexamen										
	Doktorat	1	38	27	71.1%	10	26.3%	21	55.3%	7	18.4%
	Weiterstudium nach Erstabschluss (exkl. MAS, DAS, CAS)	2	1	1	100.0%					1	100.0%
	Weiterbildung ZUW (MAS)	2	5	5	100.0%			4	80.0%	1	20.0%
	Weiterbildung ZUW (DAS, CAS)	7	38	17	44.7%	3	7.9%	33	86.8%	2	5.3%
Philosophisch-Naturwissensch. Fakultät		30	693	297	42.9%	323	46.6%	275	39.7%	95	13.7%
	Bachelor	10	435	186	42.8%	239	54.9%	183	42.1%	13	3.0%
	Master	11	170	68	40.0%	69	40.6%	70	41.2%	31	18.2%
	Lizentiat / Diplom /Staatsexamen										
	Doktorat	4	66	33	50.0%	12	18.2%	11	16.7%	43	65.2%
	Weiterstudium nach Erstabschluss (exkl. MAS, DAS, CAS)	2	10	3	30.0%			2	20.0%	8	80.0%
	Weiterbildung ZUW (MAS)	1	1			1	100.0%				
	Weiterbildung ZUW (DAS, CAS)	2	11	7	63.6%	2	18.2%	9	81.8%		
Medizinische Fakultät		25	789	428	54.2%	347	44.0%	361	45.8%	81	10.3%
	Bachelor	2	221	107	48.4%	121	54.8%	91	41.2%	9	4.1%
	Master	4	285	152	53.3%	121	42.5%	147	51.6%	17	6.0%
	Lizentiat / Diplom /Staatsexamen										
	Doktorat	10	264	160	60.6%	101	38.3%	112	42.4%	51	19.3%
	Weiterstudium nach Erstabschluss (exkl. MAS, DAS, CAS)	2	4	1	25.0%					4	100.0%
	Weiterbildung ZUW (MAS)	6	11	4	36.4%	4	36.4%	7	63.6%		
	Weiterbildung ZUW (DAS, CAS)	1	4	4	100.0%			4	100.0%		
Vetsuisse Fakultät Bern		5	157	119	75.8%	49	31.2%	92	58.6%	16	10.2%
	Bachelor	1	75	57	76.0%	27	36.0%	46	61.3%	2	2.7%
	Master	1	57	44	77.2%	18	31.6%	36	63.2%	3	5.3%
	Lizentiat / Diplom /Staatsexamen										
	Doktorat	2	25	18	72.0%	4	16.0%	10	40.0%	11	44.0%
	Weiterstudium nach Erstabschluss (exkl. MAS, DAS, CAS)	1									
	Weiterbildung ZUW (MAS)										
	Weiterbildung ZUW (DAS, CAS)										
Interfakultäre, interdisziplinäre Angebote		2	5	3	60.0%	1	20.0%	4	80.0%		
	Weiterstudium nach Erstabschluss (exkl. MAS, DAS, CAS)	1	1			1	100.0%				
	Weiterbildung ZUW (MAS)										
	Weiterbildung ZUW (DAS, CAS)	1	4	3	75.0%			4	100.0%		
	Total	186	4'374	2'503	57.2%	1'959	45%	1'962	45%	453	10%

	Bachelor	41	2'394	1'359	56.8%	1'259	52.6%	1'036	43.3%	99	4.1%
323	Bachelor of Theology, Universität Bern			7	5	71.4%	6	85.7%	1	14.3%	
325	B A in Religious Studies, Universität Bern			5	2	40.0%	5	100.0%			
328	Bachelor of Law, Universität Bern			363	234	64.5%	218	60.1%	127	35.0%	18
345	B A in Social Sciences, Universität Bern			92	62	67.4%	44	47.8%	42	45.7%	6
342	B Sc in Economics Universität Bern			52	20	38.5%	27	51.9%	22	42.3%	3
344	B Sc in Business Administration, Universität Bern			324	141	43.5%	185	57.1%	124	38.3%	15

 HS 2011 Tabelle 1.4: Anzahl Studienanfänger nach Studienziel		Fakultät (Anz. Stud.ziele)	Studierende			Studierende aus BE		Studierende aus übriger CH		internationale Studierende		
			Total	Frauen	%	absolut	in %	absolut	in %	absolut	in %	
			H			K	L	M	N	O	P	
349	B A in Sociology, Universität Bern	WISO	1	1	100.0%			1	100.0%			
115	Bachelor of Medicine, Universität Bern	Medizin	184	87	47.3%	100	54.3%	77	41.8%	7	3.8%	
117	Bachelor of Dental Medicine, Universität Bern	Medizin	37	20	54.1%	21	56.8%	14	37.8%	2	5.4%	
53	Bachelor of Veterinary Medicine, Unis BE und ZH	Vetsuisse	75	57	76.0%	27	36.0%	46	61.3%	2	2.7%	
226	B A in Science of Religion, Universität Bern	Phil. Hist.	7	5	71.4%	6	85.7%	1	14.3%			
223	B A in Philosophy, Universität Bern	Phil. Hist.	18	6	33.3%	11	61.1%	7	38.9%			
221	B A in Linguistics, Universität Bern	Phil. Hist.	6	3	50.0%	3	50.0%	2	33.3%	1	16.7%	
211	B A in German Language and Literature, Uni Bern	Phil. Hist.	55	37	67.3%	29	52.7%	25	45.5%	1	1.8%	
213	B A in French Linguistics and Literature, Uni Bern	Phil. Hist.	9	5	55.6%	4	44.4%	5	55.6%			
215	B A in Italian Linguistics and Literature Uni Bern	Phil. Hist.	4	2	50.0%	2	50.0%	2	50.0%			
216	B A in Spanish Linguistics and Literature Uni Bern	Phil. Hist.	4	4	100.0%	1	25.0%	1	25.0%	2	50.0%	
212	B A in English Languages and Literatures, Uni Bern	Phil. Hist.	75	48	64.0%	42	56.0%	28	37.3%	5	6.7%	
678	B A in Eastern European Studies, Universität Bern	Phil. Hist.	7	5	71.4%	5	71.4%	2	28.6%			
218	B A in Slavic Languages and Literatures, Uni Bern	Phil. Hist.	5	5	100.0%	3	60.0%	2	40.0%			
220	B A in Classics, Universität Bern	Phil. Hist.	2			2	100.0%					
219	B A in Islamic and Middle Eastern Studies Uni Bern	Phil. Hist.	13	11	84.6%	7	53.8%	4	30.8%	2	15.4%	
210	B A in Archaeology, Universität Bern	Phil. Hist.	14	4	28.6%	6	42.9%	8	57.1%			
214	B A in History, Universität Bern	Phil. Hist.	98	45	45.9%	48	49.0%	48	49.0%	2	2.0%	
225	B A in Art History, Universität Bern	Phil. Hist.	33	28	84.8%	19	57.6%	14	42.4%			
222	B A in Musicology, Universität Bern	Phil. Hist.	8	6	75.0%	3	37.5%	5	62.5%			
217	B A in Theatre and Dance Studies, Universität Bern	Phil. Hist.	14	12	85.7%	7	50.0%	6	42.9%	1	7.1%	
224	B A in Social Anthropology, Universität Bern	Phil. Hist.	30	25	83.3%	14	46.7%	14	46.7%	2	6.7%	
102	B Sc in Psychology Universität Bern	Phil. Hum.	282	224	79.4%	129	45.7%	144	51.1%	9	3.2%	
103	B Sc in Education, Universität Bern	Phil. Hum.	25	23	92.0%	11	44.0%	9	36.0%	5	20.0%	
104	B Sc in Sport Science, Universität Bern	Phil. Hum.	110	46	41.8%	35	31.8%	72	65.5%	3	2.7%	
192	B Sc in Philosophy and Sciences Universität Bern	Phil. Nat.										
187	B Sc in Mathematics, Universität Bern	Phil. Nat.	35	15	42.9%	19	54.3%	13	37.1%	3	8.6%	
179	B Sc in Computer Science, Universität Bern	Phil. Nat.	47	5	10.6%	31	66.0%	13	27.7%	3	6.4%	
190	B Sc in Physics, Universität Bern	Phil. Nat.	29	9	31.0%	17	58.6%	12	41.4%			
175	B Sc in Chemistry and Molecular Sciences, Uni Bern	Phil. Nat.	16	4	25.0%	9	56.3%	5	31.3%	2	12.5%	
177	B Sc in Biochemie und Molekularbiologie, Uni Bern	Phil. Nat.	54	24	44.4%	32	59.3%	20	37.0%	2	3.7%	
185	B Sc in Biology, Universität Bern	Phil. Nat.	88	51	58.0%	37	42.0%	49	55.7%	2	2.3%	
181	B Sc in Earth Sciences, Universität Bern	Phil. Nat.	16	7	43.8%	10	62.5%	6	37.5%			
183	B Sc in Geography, Universität Bern	Phil. Nat.	107	47	43.9%	56	52.3%	50	46.7%	1	0.9%	
76	B Sc in Pharmaceutical Sciences, Universität Bern	Phil. Nat.	43	24	55.8%	28	65.1%	15	34.9%			
	Master		66	1'185	692	58.4%	456	38.5%	588	49.6%	141	11.9%
K	Konsekutive Master		59	1'076	639	59.4%	434	40.3%	517	48.0%	125	11.6%
S	Spezialisierte Master		6	107	52	48.6%	21	19.6%	70	65.4%	16	15.0%
327	M A in Antikes Judentum, Uni Zürich und Uni Bern	S Theologie	2	1	50.0%	1	50.0%	1	50.0%			
324	Master of Theology Universität Bern	K Theologie	14	6	42.9%	10	71.4%	4	28.6%			
326	M A in Religious Studies, Universität Bern	K Theologie										
451	M A in Public Management and Policy, Uni Bern	S RW	28	20	71.4%	4	14.3%	22	78.6%	2	7.1%	
450	M A in Public Management and Policy, Uni Bern	S RW	1	1	100.0%			1	100.0%			
329	Master of Law, Universität Bern	K RW	125	77	61.6%	56	44.8%	59	47.2%	10	8.0%	
347	M A in Sociology, Universität Bern	K WISO	8	5	62.5%	2	25.0%	4	50.0%	2	25.0%	
346	M A in Political Science, Universität Bern	K WISO	6	5	83.3%	1	16.7%	4	66.7%	1	16.7%	
354	M A in Comparative and Swiss Politics, Uni Bern	K WISO	8	4	50.0%			7	87.5%	1	12.5%	
343	M Sc in Economics, Universität Bern	K WISO	25	7	28.0%	8	32.0%	11	44.0%	6	24.0%	
352	M Sc in International and Monetary Economics	S WISO	6	3	50.0%			3	50.0%	3	50.0%	
341	M Sc in Business Administration, Universität Bern	K WISO	112	48	42.9%	49	43.8%	46	41.1%	17	15.2%	
620	M Sc in Business and Economics, Universität Bern	K WISO	8	5	62.5%	6	75.0%	1	12.5%	1	12.5%	
355	M A in Business and Law M A BL Universität Bern	K WISO	7	4	57.1%	3	42.9%	3	42.9%	1	14.3%	
116	Master of Medicine, Universität Bern	K Medizin	190	112	58.9%	94	49.5%	90	47.4%	6	3.2%	
118	Master of Dental Medicine, Universität Bern	K Medizin	28	14	50.0%	10	35.7%	16	57.1%	2	7.1%	
119	Master in Biomedical Engineering, Universität Bern	S Medizin	40	8	20.0%	11	27.5%	21	52.5%	8	20.0%	
680	M Sc in Biomedical Sciences, Universität Bern	S Medizin	27	18	66.7%	6	22.2%	20	74.1%	1	3.7%	
54	Master of Veterinary Medicine, Unis BE und ZH	K Vetsuisse	57	44	77.2%	18	31.6%	36	63.2%	3	5.3%	
263	M A in Science of Religion, Universität Bern	K Phil. Hist.	1	1	100.0%	1	100.0%					
266	M A in Philosophy, Universität Bern	K Phil. Hist.	5	1	20.0%	1	20.0%	4	80.0%			
273	M A in Political and Economic Philosophy, Uni Bern	K Phil. Hist.	11	6	54.5%	1	9.1%	3	27.3%	7	63.6%	
681	M A in World Literature, Universität Bern	K Phil. Hist.	2	2	100.0%			1	50.0%	1	50.0%	
262	M A in Linguistics, Universität Bern	K Phil. Hist.	3	2	66.7%			3	100.0%			
250	M A in German Literature, Universität Bern	K Phil. Hist.	9	8	88.9%	5	55.6%	3	33.3%	1	11.1%	
251	M A in German Linguistics, Universität Bern	K Phil. Hist.	2	2	100.0%					2	100.0%	
249	M A in German Studies, Universität Bern	K Phil. Hist.	10	8	80.0%	4	40.0%	5	50.0%	1	10.0%	
254	M A in French Linguistics/Literature, Uni Bern	K Phil. Hist.	3	3	100.0%			2	66.7%	1	33.3%	
255	M A in Italian Linguistics/Literature, Uni Bern	K Phil. Hist.	1	1	100.0%	1	100.0%					
256	M A in Spanish Linguistics/Literature, Uni Bern	K Phil. Hist.	4	3	75.0%	1	25.0%	2	50.0%	1	25.0%	
253	M A in English Linguistics, Universität Bern	K Phil. Hist.										
230	M A in Modern and Contemporary Lit. in Eng. UniB	K Phil. Hist.										
274	M A in English Languages and Literatures, Uni Bern	K Phil. Hist.	16	11	68.8%	5	31.3%	4	25.0%	7	43.8%	
275	M A in Eastern European Studies, Universität Bern	K Phil. Hist.	3	3	100.0%	2	66.7%	1	33.3%			
257	M A in Slavic Languages and Literatures, Uni Bern	K Phil. Hist.	1	1	100.0%	1	100.0%					
261	M A in Classics, Universität Bern	K Phil. Hist.										
259	M A in Middle Eastern Studies, Universität Bern	K Phil. Hist.	6	3	50.0%	2	33.3%	4	66.7%			
258	M A in Islamic Studies and Oriental Lit., Uni Bern	K Phil. Hist.	1	1	100.0%			1	100.0%			
264	M A in Archaeology, Universität Bern	K Phil. Hist.	5	2	40.0%	3	60.0%	2	40.0%			
269	M A in History, Universität Bern	K Phil. Hist.	26	13	50.0%	11	42.3%	15	57.7%			
260	M A in Central Asian Studies, Universität Bern	K Phil. Hist.	1	1	100.0%					1	100.0%	
271	M A in Art History Curat. Stud./Museology Uni Bern	K Phil. Hist.	9	8	88.9%			8	88.9%	1	11.1%	
272	M A in Art History, Cultural Heritage, Uni Bern	K Phil. Hist.	3	2	66.7%	1	33.3%	1	33.3%	1	33.3%	
276	M A in Art History, Textile Arts, Uni Bern	K Phil. Hist.	3	3	100.0%	2	66.7%	1	33.3%			
268	M A in Art History, Universität Bern	K Phil. Hist.										
265	M A in Musicology, Universität Bern	K Phil. Hist.	2			1	50.0%	1	50.0%			

 HS 2011 Tabelle 1.4: Anzahl Studienanfänger nach Studienziel		Fakultät (Anz. Stud.ziele)	Studierende			Studierende aus BE		Studierende aus übriger CH		internationale Studierende		
			Total	Frauen	%	absolut	in %	absolut	in %	absolut	in %	
												H
252	M A in Theatre and Dance Studies, Universität Bern	K Phil. Hist.	5	4	80.0%	1	20.0%	3	60.0%	1	20.0%	
267	M A in Social Anthropology, Universität Bern	K Phil. Hist.	6	5	83.3%	1	16.7%	5	83.3%			
676	M A in Latin American Studies, Universität Bern	K Phil. Hist.	1	1	100.0%	1	100.0%					
677	M A in Religious Cultures, Universität Bern	K Phil. Hist.	2	2	100.0%	1	50.0%	1	50.0%			
670	M A in Soziolinguistik, Universität Bern	K Phil. Hist.	3	3	100.0%			2	66.7%	1	33.3%	
682	M A in World Arts, Universität Bern	K Phil. Hist.	2	1	50.0%	1	50.0%	1	50.0%			
105	M Sc in Psychology, Universität Bern	K Phil. Hum.	140	123	87.9%	45	32.1%	78	55.7%	17	12.1%	
106	M Sc in Education, Universität Bern	K Phil. Hum.	13	9	69.2%	8	61.5%	4	30.8%	1	7.7%	
107	M Sc in Sport Science, Universität Bern	K Phil. Hum.	24	10	41.7%	8	33.3%	14	58.3%	2	8.3%	
193	M Sc in Philosophy and History of Sc, Uni Bern	K Phil. Nat.										
188	M Sc in Mathematics, Universität Bern	K Phil. Nat.	6	1	16.7%	4	66.7%			2	33.3%	
189	M Sc in Statistik, Universität Bern	K Phil. Nat.	3	1	33.3%	1	33.3%	1	33.3%	1	33.3%	
180	M Sc in Comp. Science, Universitäten BE und FR	K Phil. Nat.	10	2	20.0%	2	20.0%	3	30.0%	5	50.0%	
191	M Sc in Physics, Universität Bern	K Phil. Nat.	10	1	10.0%	4	40.0%	4	40.0%	2	20.0%	
176	M Sc in Chemistry and Molecular Sciences, Uni Bern	K Phil. Nat.	12	3	25.0%	5	41.7%	3	25.0%	4	33.3%	
186	M Sc in Ecology and Evolution, Universität Bern	K Phil. Nat.	13	9	69.2%	8	61.5%	5	38.5%			
178	M Sc in Molecular Life Sciences, Universität Bern	K Phil. Nat.	43	19	44.2%	18	41.9%	18	41.9%	7	16.3%	
182	M Sc in Earth Sciences, Universität Bern	K Phil. Nat.	15	7	46.7%	6	40.0%	7	46.7%	2	13.3%	
184	M Sc in Geography, Universität Bern	K Phil. Nat.	53	23	43.4%	21	39.6%	26	49.1%	6	11.3%	
195	M Sc in Climate Sciences, Universität Bern	S Phil. Nat.	5	2	40.0%			3	60.0%	2	40.0%	
	Staatsexamen		1					1	100.0%			
315	Pfarrer/in RSP99	Theologie	1					1	100.0%			
	Doktorat		24	487	58.3%	154	31.6%	187	38.4%	146	30.0%	
301	Doktorat EV THEOL	Theologie	4	3	75.0%	2	50.0%	2	50.0%			
427	Doktorat CK THEOL	Theologie	2	2	100.0%			1	50.0%	1	50.0%	
424	Doktorat Rechtswiss.	RW	26	10	38.5%	9	34.6%	12	46.2%	5	19.2%	
452	Dr. admin. publ.	RW	1	1	100.0%	1	100.0%					
679	Dr. iur. / PhD in Law	RW	1					1	100.0%			
428	Doktorat WISO	WISO	17	7	41.2%	3	17.6%	6	35.3%	8	47.1%	
47	PhD in Health Sciences med, Universität Bern	Medizin	1	1	100.0%			1	100.0%			
136	MD-PhD (Doctor of Medicine and Philosophy)	Medizin										
137	PhD (Doctor of Philosophy in Science)	Medizin	16	9	56.3%	2	12.5%	6	37.5%	8	50.0%	
139	DVM-PhD (Veterinary Medicine and Philosophy)	Medizin	2	2	100.0%			1	50.0%	1	50.0%	
120	Doktorat MED	Medizin	198	123	62.1%	80	40.4%	87	43.9%	31	15.7%	
129	Doktorat MED DENT	Medizin	30	15	50.0%	15	50.0%	14	46.7%	1	3.3%	
146	PhD in Biomedical Sciences med	Medizin	4	3	75.0%					4	100.0%	
148	PhD in Immunology med	Medizin	6	5	83.3%	1	16.7%	2	33.3%	3	50.0%	
172	PhD in Neuroscience	Medizin	2	2	100.0%			1	50.0%	1	50.0%	
173	PhD in Biomedical Engineering	Medizin	5			3	60.0%			2	40.0%	
125	Doktorat VET MED	Vetsuisse	23	17	73.9%	4	17.4%	10	43.5%	9	39.1%	
147	PhD in Biomedical Sciences vet	Vetsuisse	2	1	50.0%					2	100.0%	
121	Doktorat PHIL HIST	Phil. Hist.	43	23	53.5%	12	27.9%	11	25.6%	20	46.5%	
134	Doktorat PHIL HUM	Phil. Hum.	38	27	71.1%	10	26.3%	21	55.3%	7	18.4%	
123	Doktorat PHIL NAT	Phil. Nat.	58	30	51.7%	11	19.0%	9	15.5%	38	65.5%	
196	PhD Sc in Climate Sciences, Universität Bern	Phil. Nat.	2	1	50.0%			1	50.0%	1	50.0%	
197	MD-PhD nat (Doctor of Medicine and Philosophy)	Phil. Nat.	1			1	100.0%					
198	PhD nat (Doctor of Philosophy in Science)	Phil. Nat.	5	2	40.0%			1	20.0%	4	80.0%	
	Weiterstudium nach Erstabschluss (exkl. MAS, DAS, CAS)		17	121	65	53.7%	67	55.4%	28	23.1%	26	21.5%
316	Weiterbildung EV THEOL	Theologie	18	13	72.2%	15	83.3%	2	11.1%	1	5.6%	
307	Weiterbildung Rechtswiss.	RW	3	2	66.7%					3	100.0%	
331	Notar/Notarin	RW	6	3	50.0%	5	83.3%	1	16.7%			
332	Anwalt/Anwältin	RW	70	37	52.9%	45	64.3%	20	28.6%	5	7.1%	
431	Weiterbildung WISO	WISO	1	1	100.0%					1	100.0%	
5	Weiterbildung HUM MED	Medizin	4	1	25.0%					4	100.0%	
46	Weiterbildung DENT MED	Medizin										
52	Weiterbildung VET MED	Vetsuisse										
68	Weiterbildung PHIL HIST	Phil. Hist.	3	1	33.3%					3	100.0%	
135	Weiterbildung PHIL HUM	Phil. Hum.	1	1	100.0%					1	100.0%	
74	Weiterbildung PHIL NAT	Phil. Nat.	8	3	37.5%					8	100.0%	
	Vertiefung		221	468	259	55.3%	58	12.4%	326	69.7%	84	17.9%
906	Bachelor-Minor als Weiterbildung RW	RW	1					1	100.0%			
900	Bachelor-Minor als Weiterbildung WISO	WISO										
903	Bachelor-Minor als Weiterbildung PHILHIST	Phil. Hist.	3	3	100.0%	1	33.3%	2	66.7%			
907	Bachelor-Minor als Weiterbildung PHILHUM	Phil. Hum.										
904	Bachelor-Minor als Weiterbildung PHILNAT	Phil. Nat.	2					2	100.0%			
908	Bachelor-Minor als Weiterbildung IKAÖ	KGE	1			1	100.0%					
	Weiterbildung ZUW (MAS)		18	97	53	54.6%	13	13.4%	45	46.4%	39	40.2%
671	MAS in Seelsorge und Pastoralpsychologie	Theologie	1					1	100.0%			
603	MAS Legum Magister/Legum Magistra LL.M.	RW	4	1	25.0%	1	25.0%	3	75.0%			
604	MAS in Criminology LL.M.	RW	6	5	83.3%			6	100.0%			
423	Master of International Law and Economics MILE WTI	RW	38	26	68.4%	1	2.6%			37	97.4%	
602	MAS Executive Master of Public Administration MPA	RW	30	11	36.7%	6	20.0%	23	76.7%	1	3.3%	
605	MAS in International Criminal Law LL.M.	RW	1	1	100.0%			1	100.0%			
353	MAS Master General Management	WISO										
619	Executive Master of Business Administration	WISO										
609	MAS Master of Public Health MPH	Medizin	2	2	100.0%			2	100.0%			
614	MAS in Periodontology	Medizin	1					1	100.0%			
700	MAS in Cariology, Endodontology & Ped. Dentistry	Medizin										
701	MAS in Prosthodontics and Implant Dentistry	Medizin	3	1	33.3%	2	66.7%	1	33.3%			
702	MAS in Oral and Implant Surgery	Medizin	2			1	50.0%	1	50.0%			
703	MAS in Reconstructive Dentistry	Medizin	3	1	33.3%	1	33.3%	2	66.7%			
613	MAS in Archival, Library and Information Sciences	Phil. Hist.										

 HS 2011 Tabelle 1.4: Anzahl Studienanfänger nach Studienziel		Fakultät (Anz. Stud.ziele)	Studierende			Studierende aus BE		Studierende aus übriger CH		internationale Studierende	
			Total	Frauen	%	absolut	in %	absolut	in %	absolut	in %
			H			K	L	M	N	O	P
615	MAS in Psychotherapy	Phil. Hum.	5	5	100.0%			4	80.0%	1	20.0%
617	MAS in Evaluation	Phil. Hum.									
618	MAS in Applied Statistics	Phil. Nat.	1			1	100.0%				
	Weiterbildung ZUW (DAS, CAS)		19	89	56.2%	10	11.2%	77	86.5%	2	2.2%
	CAS		10	54	57.4%	6	11.1%	46	85.2%	2	3.7%
	DAS		9	35	54.3%	4	11.4%	31	88.6%		
673	DAS in Seelsorge und Pastoralpsychologie	Theologie	2	1	50.0%			2	100.0%		
674	CAS in Seelsorge und Pastoralpsychologie	Theologie	18	10	55.6%	3	16.7%	15	83.3%		
636	DAS Kirche im Straf- und Massnahmenvollzug	Theologie									
631	DAS Ausbildungspfarrer/in	Theologie									
662	CAS Ausbildungspfarrer/in	Theologie									
667	CAS Nachhaltige Entwicklung	KGE	4	3	75.0%			4	100.0%		
640	DAS RW-Fakultät	RW	4	1	25.0%			4	100.0%		
637	DAS Kriminologie DAS Crim	Phil. Hum.	3	1	33.3%			3	100.0%		
666	CAS Klinische Ernährung	Medizin	4	4	100.0%			4	100.0%		
641	DAS TanzKultur	Phil. Hum.	1	1	100.0%			1	100.0%		
661	CAS Archiv- und Informationswissenschaft	Phil. Hist.									
665	CAS Hochschuldidaktik	Phil. Hum.	7	4	57.1%	1	14.3%	4	57.1%	2	28.6%
709	DAS Sportpsychologie	Phil. Hum.	12	7	58.3%	2	16.7%	10	83.3%		
710	CAS Fachdidaktik	Phil. Hum.									
711	CAS Forschungsmanagement	Phil. Hum.	13	3	23.1%			13	100.0%		
712	CAS in Gender, Justice, Globalisation	Phil. Hist.	8	7	87.5%	2	25.0%	6	75.0%		
630	DAS Angewandte Statistik	Phil. Nat.	11	7	63.6%	2	18.2%	9	81.8%		
632	DAS Evaluation DAS Ev	Phil. Hum.	2	1	50.0%			2	100.0%		
660	CAS Angewandte Statistik	Phil. Nat.									

1. Allgemeine Angaben zur Statistik

1.1 Bezeichnung

Anzahl Studienanfänger nach Studienziel

1.2 Berichtszeitraum

Für ein Kalenderjahr werden die Studierenden des Herbstsemesters verwendet, das im Berichtsjahr beginnt (September). Für diese Tabelle ist dies das Herbstsemester HS 2011. Die Daten für das Frühjahrssemester werden in diesem Rahmen nicht publiziert.

1.3 Erhebungszeitraum

Die Daten werden innerhalb der Immatrikulations- und Rückmeldefristen für das Herbstsemester der Universität Bern erhoben. Bei Unklarheiten wurden die Angaben bis zum 15. November berücksichtigt (Liefertermin an das Bundesamt für Statistik)

1.4 Periodizität

Die Daten werden jährlich publiziert.

1.5 Erhebungsbereich

Die Angaben beziehen sich auf die Studierenden der Universität Bern

1.6 Datenschutz

Die Daten für die Universität Bern dürfen veröffentlicht werden. Die Tabellen dürfen zu Informations- und Planungszwecken an die Kantons- und Bundesbehörden übermittelt werden.

Sind einzelne Ergebnisse <3, dürfen diese Angaben nicht mit anderen Statistiken kombiniert werden, wenn dadurch Rückschlüsse auf einzelne Personen möglich sind. Mit einem "*" versehen Angaben können aus Datenschutzgründen nicht publiziert werden.

2. Zweck der Statistik

2.1 Erhebungsinhalt

Anzahl Studieranfänger nach Studienziel

2.2 Zweck der Statistik

Informationen über die Zahl der Studienanfänger pro Studienstufe und deren Mobilität. Einzelne Daten sind Bestandteil einer Kennzahl, die als Indikator verwendet wird für die Leistungsvereinbarung der Universität Bern mit dem Kanton Bern

oder für die Strategie der Universität Bern. Die Studierendenzahl wird ferner im Mittelbemessungsmodell MBM der Universität Bern für die Zuteilung der Budgets zu den Fakultäten verwendet.

2.3 Hauptnutzer der Statistik

Zu den Hauptnutzern gehören neben den Organisationseinheiten der Universität va. die Politik und Verwaltung auf kantonaler und nationaler Ebene im Bereich Bildung und Wissenschaft.

Die Daten werden ausserdem vom BFS für nationale und internationale Auswertungen verwendet. Weitere Nutzer sind Institutionen im Bereich Bildung und Forschung sowie privatwirtschaftliche Unternehmen, Informationsdienstleister oder die Medien.

3. Erhebungsmethode und Definitionen

3.1 Definitionen und methodologische Bemerkungen

Für die Erfassung der Studierendenzahlen gelten die Regeln des Bundesamtes für Statistik BFS

<http://www.bfs.admin.ch/bfs/portal/de/index/themen/15/06/data.html>

3.1. Erhebungsinstrumente

Die Daten werden im Zuge der Immatrikulation bzw. Rückmeldung der Studierenden von den Immatrikulationsdiensten der Universität Bern im EDV-System STUDIS erhoben.

3.2 Definitionen

Stufenanfänger

Als Stufenanfänger gilt eine Person, die sich im gegebenen Herbstsemester erstmalig auf einer bestimmten Studienstufe (Bachelor, Master, Doktorat) im 1. Semester immatrikuliert.

Eine Person kann im Verlauf ihrer Studienbiographie mehrmals als Stufenanfänger erfasst werden, wenn sie z.B. das Fach oder die Universität wechselt oder nach dem Bachelor einen Master beginnt, bzw nach dem Master ein Doktorat.

Der Wechsel von „alten“ Lizentiats- und Diplomstudiengängen in „neue“ Bachelorstudiengänge wird nicht als Stufenanfänger gewertet. Die Angabe "Erstsemestrige" bleibt ungenau, weil nicht bekannt ist, ob sich eine Person tatsächlich im ersten Studiensemester einschreibt. Hat sie zuvor bereits einen Teil ihres Studiums an einer ausländischen Hochschule absolviert, so gilt sie zwar als Erstsemestrige auf der Studienstufen, ist aber kein Stufenanfänger mehr.

Auswahlkriterien

Ein Studierender wird gezählt, wenn er an der Universität immatrikuliert und nicht beurlaubt ist, auch wenn er zur Zeit an einer anderen Uni ein Gastsemester absolviert. Nicht gezählt werden exmatrikulierte Studierende, sowie solche,

die an einer anderen Hochschule immatrikuliert sind und in Bern ein Gastsemester absolvieren oder nur ein Teil- oder Nebenfach belegen (z.B. Studierende der Pädagogischen Hochschule Bern).

Lernende, die ohne Immatrikulation die Universität Bern besuchen, sind nicht erfasst (z.B. Senioren-Uni, Kinder-Uni).

Fachzuordnung

Pro Person und Semester wird nur eine Fachrichtung erhoben. Bei Studierenden, die mehrere Fächer belegen, zählt das Hauptfach (Major). Mehrere Hauptfächer werden im Moment noch nicht erfasst.

4. Darstellung und Interpretation der Ergebnisse

Fachbereich/Fach/Studiengang

Jeder Studiengang der Universität Bern wird durch das BFS einem SHIS-Fach zugeordnet. Die Reihenfolge und Struktur der dargestellten Fächer und Fachbereiche orientiert sich am SHIS (Schweizerisches Hochschul-Informationssystem).

Im Unterschied zur Unterteilung in Fakultäten und Institute geht das SHIS von rund 90 Fachrichtungen aus, die zu zwanzig gesamtschweizerisch vergleichbaren Fachbereichen bzw. zu sieben Fachbereichsgruppen zusammengefasst werden.

In Spalte B wird die SHIS-Fach-Nr bzw. Fachbereichs-Nr ausgewiesen. In Spalte A wird jedes Angebot der Universität Bern einer Fakultätsnummer zugewiesen. Im Anfangsteil der Tabelle werden die Totale pro Fachbereich und pro Fakultät separat ausgewiesen.

Studienziel

Das Studienziel ist die Bezeichnung des Abschlusses einer Studienstufe.

Studierende aus Bern

Studierende, die beim Erwerb der Studienberechtigung ihren Wohnsitz im Kanton Bern hatten

Studierende aus der übrigen Schweiz

Studierende, die beim Erwerb der Studienberechtigung ihren Wohnsitz in Schweiz aber nicht im Kanton Bern hatten

Studierende aus dem Ausland

Studierende, die beim Erwerb der Studienberechtigung ihren Wohnsitz im Ausland hatten

Studienstufe

Die verschiedenen Studienstufen werden folgendermassen zusammengefasst:

- Stufe **Lizentiat/Diplom/Staatsexamen (Liz./Dipl./Staats.)**: Studien im Hinblick auf ein Lizentiat/Diplom oder einen nichtakademischen Abschluss. Gemäss den «Bologna-Richtlinien» der Schweizerischen Universitätskonferenz (SUK)

werden die Lizentiats- und Diplomstudiengänge an den universitären Hochschulen durch zweistufige Bachelor- und Masterstudiengänge ersetzt. Die Umsetzung der neuen Strukturen soll bis Ende 2010 abgeschlossen sein.

- Stufe **Bachelor (BA)**: Studien im Hinblick auf ein Bachelordiplom. Gemäss den Richtlinien der SUK umfasst das Bachelorstudium 180 Kreditpunkte, die gemäss dem europäischen Kredittransfer- und Akkumulationssystem (ECTS) vergeben werden.

Dies entspricht einer Richtstudienzeit von durchschnittlich drei Jahren (Vollzeitstudium).

- Stufe **Master (MA)**: Studien im Hinblick auf ein Masterdiplom (ohne Masterstudiengänge im Bereich der universitären Weiterbildung). Das Masterstudium umfasst gemäss den «Bologna-Richtlinien» der SUK 90 bis 120 Kreditpunkte.
Die Richtstudienzeit im Vollzeitstudium beträgt 1,5 bis 2 Jahre.
- Stufe **Doktorat (Dr)**: Studien im Hinblick auf ein Doktorat.
- Stufe **Weiterstudium nach Erstabschluss (Vertiefung)** (exkl. MAS, DAS, CAS). Studien im Umfang von bis zu 60 ECTS-Punkten, die in der Regel direkt an den Erwerb eines universitären Abschlusses der zweiten Stufe (Master, Lizentiat) anschliessen.
universitären Abschlusses der zweiten Stufe (Master, Lizentiat/Diplom) anschliessen.
Sie bereiten entweder die Studierenden auf die Berufspraxis vor oder sind auf eine zukünftige Forschungstätigkeit orientiert. An der Universität Bern wird vorwiegend ein zusätzliches Nebenfach (Minor) nach Abschluss der 2. Stufe belegt.
- Stufe **Weiterbildung (WB)**: Hier wird Unterschieden in Angebote, die weniger als 60 ECTS-Kreditpunkte umfassen und Angebote mit mindestens 60 ECTS-Kreditpunkten, z.B. Nachdiplomstudien NDS oder Master of Advanced Studies MAS.

5. Aktualität

Die aktuell veröffentlichten Zahlen für frühere Jahre können von bereits publizierten Angaben abweichen, da die Daten wenn nötig rückwirkend korrigiert werden. Jede Berechnung gibt den jeweils neuesten Informationsstand wieder.

6. Inhaltliche, zeitliche und räumliche Vergleichbarkeit

Auf der Stufe SHIS-Fach oder SHIS-Fachbereich ist ein Vergleich mit anderen Statistiken der Universität Bern möglich, z.B. mit der Personalstatistik.

Der SHIS-Fächerkatalog ist 1997 revidiert worden. Dabei wurde einerseits die Struktur des älteren Katalogs modifiziert und wurden insbesondere zusätzliche Fachbereiche und Fachbereichsgruppen kreiert.

Deshalb können einzelne Fachrichtungen neu zu einem anderen Fachbereich gehören (z.B. Philosophie).

Andererseits wurden einzelne Fachrichtungen zusammengefasst (z.B. andere moderne Sprachen Europas) oder zusätzlich unterteilt.

So sind beispielsweise die früheren Wirtschaftswissenschaften neu in drei Fachrichtungen untergliedert:

Volkswirtschaftslehre, Betriebswirtschaftslehre und Wirtschaftswissenschaften fächerübergreifend/übrige.

Für alle diese Fälle können die Zeitreihen daher «Sprünge» enthalten, wenn ein Vergleich mit Daten aus den Jahren vor 1997 durchgeführt wird.

Für einen Vergleich mit anderen Universitäten ist der Fachbereichsteil massgebend, da jede Universität eine andere Fakultätsstruktur hat.

D.h. die Daten auf der Stufe SHIS-Fach oder SHIS-Fachbereich können mit den Daten des BFS oder mit denen anderer schweizerischer Universitäten verglichen werden.

7. Weitere Informationen

Die Studierendenstatistik des BFS finden Sie unter:

<http://www.bfs.admin.ch/bfs/portal/de/index/themen/15/06/data.html>

Für weitere Fragen wenden Sie sich bitte an den Controllerdienst der Universität Bern:

Gerhard Tschantré

Telefon: +41 (0)31 631 31 74

Telefax: +41 (0)31 631 39 39

E-Mail: gerhard.tschantre@uls.unibe.ch