

 <b>HS 2012</b> <b>Tabelle 3: Anzahl Mobilitätsstudierende</b>					Gast an anderer Hochschule (Eras.& CH-Mob.)					Gast von anderer Hochschule					übrige von anderen Hochschulen				
					Liz./Dipl. /Staats.	Bachelor	Master	Doktorat	Total Out	Gast	CH- Mobil.	Erasmus EU3	Erasmus EO4	Total IN Gast	Stipen- diaten	CH-Mobil. BENEFRI	CRUS Mobil.	Total IN übrige	
A	B	C	D	E	F	G	H	I	J	K	L	M	N	O	P	Q	R	S	T
Fak	SHIS	STUDIS	BA	MA	Fachbereich/Fach/Studiengang														
	<b>1</b>				<b>Geistes- &amp; Sozialwissenschaften</b>		<b>51</b>	<b>28</b>		<b>79</b>	<b>2</b>	<b>8</b>	<b>38</b>		<b>48</b>	<b>12</b>	<b>85</b>	<b>3</b>	<b>100</b>
	1.1				Theologie		1	2		3	1	1	3		5	1	17		18
	1.2				Sprach- & Literaturwissenschaften		30	3		33		1	8		9	5	25		30
	1.3				Historische & Kulturwissenschaften		16	14		30		1	7		8	6	25	2	33
	1.4				Sozialwissenschaften		4	9		13	1	5	20		26		18	1	19
	1.5				Geist./Soz./Übrige														
	<b>2</b>				<b>Wirtschaftswissenschaften</b>		<b>13</b>	<b>27</b>		<b>40</b>	<b>1</b>	<b>2</b>	<b>36</b>		<b>39</b>	<b>4</b>	<b>37</b>		<b>41</b>
	<b>3</b>				<b>Recht</b>			<b>32</b>		<b>32</b>		<b>5</b>	<b>13</b>		<b>18</b>	<b>5</b>	<b>52</b>		<b>57</b>
	<b>4</b>				<b>Exakte &amp; Naturwissenschaften</b>		<b>10</b>	<b>5</b>		<b>15</b>	<b>1</b>		<b>17</b>		<b>18</b>	<b>12</b>	<b>179</b>		<b>191</b>
	4.1				Exakte Wissenschaften		4			4			5		5	1	70		71
	4.2				Naturwissenschaften		6	5		11	1		12		13	11	109		120
	4.3				Exakte & Naturwissenschaften, übrige														
	<b>5</b>				<b>Medizin &amp; Pharmazie</b>		<b>4</b>	<b>1</b>		<b>5</b>	<b>1</b>		<b>12</b>		<b>13</b>	<b>14</b>	<b>2</b>		<b>16</b>
	5.1				Humanmedizin		4	1		5			6		6	8			8
	5.2				Zahnmedizin														
	5.3				Veterinärmedizin								5		5	4			4
	5.4				Pharmazie								1		1		2		2
	5.5				Medizin & Pharm. übrige (Biomedizin)						1				1	2			2
	7				Interdisziplinäre & andere (Sport, Ökologie)		3	1		4			1		1		1		1
	<b>T</b>				<b>Total</b>		<b>81</b>	<b>94</b>		<b>175</b>	<b>5</b>	<b>15</b>	<b>117</b>		<b>137</b>	<b>47</b>	<b>356</b>	<b>3</b>	<b>406</b>


**nach Fakultäten**

	04				Theologische Fakultät			2		2	1	1	3		5	1	11		12
	11				Rechtswissenschaftliche Fakultät			32		32		5	13		18	5	52		57
	15				Wirtschafts- und Sozialwissensch. Fakultät		14	29		43	1	6	47		54	4	50	1	55
	70				Philosophisch-Historische Fakultät		47	17		64		2	15		17	11	56	2	69
	78				Philosophisch-Humanwissensch. Fakultät		6	8		14	1	1	10		12		5		5
	80				Philosophisch-Naturwissensch. Fakultät		10	5		15	1		18		19	12	181		193
	20				Medizinische Fakultät		4	1		5	1		6		7	10			10
	60				Vetsuisse Fakultät Bern								5		5	4			4
	07				Interfakultäre, interdisziplinäre Angebote												1		1
	<b>TF</b>		39	53	<b>Total</b>		<b>81</b>	<b>94</b>		<b>175</b>	<b>5</b>	<b>15</b>	<b>117</b>		<b>137</b>	<b>47</b>	<b>356</b>	<b>3</b>	<b>406</b>

	<b>1</b>				<b>Geistes- &amp; Sozialwissenschaften</b>		<b>51</b>	<b>28</b>		<b>79</b>	<b>2</b>	<b>8</b>	<b>38</b>		<b>48</b>	<b>12</b>	<b>85</b>	<b>3</b>	<b>100</b>
	1.1				<b>Theologie</b>		<b>1</b>	<b>2</b>		<b>3</b>	<b>1</b>	<b>1</b>	<b>3</b>		<b>5</b>	<b>1</b>	<b>17</b>		<b>18</b>
					<b>Theologie fächerübergr./übrige</b>		<b>1</b>			<b>1</b>							<b>6</b>		<b>6</b>
70	1201	653	BA	MA	Religionswissenschaft		1			1							6		6
04	1201	2122		MA	Antikes Judentum														
					<b>Protestantische Theologie</b>			<b>2</b>		<b>2</b>	<b>1</b>	<b>1</b>	<b>3</b>		<b>5</b>	<b>1</b>	<b>11</b>		<b>12</b>
04	1205	2130	BA	MA	Theologie			2		2	1	1	2		4	1	8		9
04	1205	2140	BA	MA	Interreligiöse Studien								1		1		3		3
	<b>1.2</b>				<b>Sprach- &amp; Literaturwissenschaften</b>		<b>30</b>	<b>3</b>		<b>33</b>		<b>1</b>	<b>8</b>		<b>9</b>	<b>5</b>	<b>25</b>		<b>30</b>
					<b>Linguistik</b>		<b>3</b>	<b>1</b>		<b>4</b>									
70	1405	650	BA	MA	Linguistik		3	1		4									
					<b>Deutsche SLW</b>		<b>4</b>	<b>2</b>		<b>6</b>		<b>1</b>	<b>5</b>		<b>6</b>	<b>3</b>	<b>2</b>		<b>5</b>
70	1410	607	BA	MA	Deutsche Sprach- und Literaturwissenschaft		4	2		6		1	4		5	2	2		4
70	1410	606	Lic	MA	Deutsche Sprachwissenschaft								1		1	1			1

 <b>HS 2012</b> <b>Tabelle 3: Anzahl Mobilitätsstudierende</b>					Gast an anderer Hochschule (Eras.& CH-Mob.)					Gast von anderer Hochschule					übrige von anderen Hochschulen				
					Liz./Dipl. /Staats.	Bachelor	Master	Doktorat	Total Out	Gast	CH- Mobil.	Erasmus EU3	Erasmus EO4	Total IN Gast	Stipen- diaten	CH-Mobil. BENEFRI	CRUS Mobil.	Total IN übrige	
A	B	C	D	E	F	G	H	I	J	K	L	M	N	O	P	Q	R	S	T
Fak	SHIS	STUDIS	BA	MA	Fachbereich/Fach/Studiengang														
					<b>Französische SLW</b>		6			6							2		2
70	1415	513	BA		Langue et Littérature francaises		6			6							2		2
70	1415	512		MA	Linguistique/Littérature francaises														
					<b>Italienische SLW</b>		3			3							3		3
70	1420	630	BA	Dr	Italienische Sprach- und Literaturwissenschaft		3			3						2		2	
70	1420	517		MA	Italienische Sprachwissenschaft/Literaturwissenschaft												1		1
	1429				<b>Andere mod. Sprachen Europas</b>		5			5							12		12
					<b>Iberische SLW</b>		4			4							3		3
70	1430	631	BA	Dr	Spanische Sprach- und Literaturwissenschaft		4			4						2		2	
70	1430	518		MA	Spanische Sprachwissenschaft/Literaturwissenschaft												1		1
					<b>Slawische SLW</b>		1			1							14		14
70	1440	642	BA	MA	Slavistik		1			1						9		9	
70	1440	679			Osteuropa-Studien											5		5	
					<b>Englische SLW</b>		9			9			3		3	1	1		2
70	1435	617	BA	MA	English Languages and Literatures		9			9			3		3	1	1		2
70	1435	615	Lic	Dr	Englische Literaturwissenschaft														
					<b>Klass. SLW</b>														
70	1450	699	BA	MA	Klassische Philologie														
					<b>Asiatische SKW</b>												1		1
70	1455	510	BA	MA	Zentralasiatische Kulturwissenschaft											1		1	
					<b>Vorderorientalische SKW</b>														
70	1460	639	BA		Islamic and Middle Eastern Studies														
70	1460	646	Lic	Dr	Islamw. u. Neuere Orientalische Philologie														
	1.3				<b>Historische &amp; Kulturwissenschaften</b>		16	14		30		1	7		8	6	25	2	33
					<b>Philosophie</b>		1	4		5			2		2	1			1
70	1300	660	BA	MA	Philosophie phil.-hist.		1			1			2		2				
70	1300	697		MA	Political and Economic Philosophy PEP			4		4						1			1
					<b>Archäologie, Ur- u. Frühgeschichte</b>			1		1									
70	1500	623	BA	MA	Archäologie			1		1									
					<b>Geschichte</b>		6	3		9			1		1	2	17		19
70	1600	670	BA	MA	Geschichte		6	3		9			1		1	2	17		19
					<b>Kunstgeschichte</b>		3	2		5			1		1		2		2
70	1700	515		MA	Kunstgeschichte mit Ausstellungs- und Museumswesen			2		2									
70	1700	665	BA	MA	Kunstgeschichte		3			3			1		1		2		2
<b>70</b>	<b>1800</b>	<b>659</b>	BA	MA	<b>Musikwissenschaft</b>												1		1
					<b>Theater- u. Filmwissenschaft</b>		3			3		1	2		3				2
70	1850	608	BA	Dr	Theaterwissenschaft		3			3		1	2		3			2	2
					<b>Ethnologie u. Volkskunde</b>		3	1		4			1		1		5		5
70	1900	662	BA	MA	Sozialanthropologie/Ethnologie		3			3			1		1		5		5
70	1900	691		MA	Anthropologie des Transnationalismus und des Staates (ATS)			1		1									
					<b>Historische u. Kulturwiss. fächerüb./übrige</b>			3		3						3			3
70	1990	761		MA	Soziolinguistik											2			2
70	1990	763		MA	Lateinamerikastudien			1		1									
70	1990	764		MA	Religionskulturen: Historizität und kulturelle Normativität			2		2									
70	1990	3031		MA	World Arts											1			1
	1.4				<b>Sozialwissenschaften</b>		4	9		13	1	5	20		26		18	1	19
					<b>Psychologie</b>		3	7		10		1	8		9		2		2
78	2000	901	BA	MA	Psychologie HUM		3	7		10		1	8		9		2		2

 <b>HS 2012</b> <b>Tabelle 3: Anzahl Mobilitätsstudierende</b>					Gast an anderer Hochschule (Eras.& CH-Mob.)					Gast von anderer Hochschule					übrige von anderen Hochschulen			
					Liz./Dipl. /Staats.	Bachelor	Master	Doktorat	Total Out	Gast	CH- Mobil.	Erasmus EU3	Erasmus EO4	Total IN Gast	Stipen- dienten	CH-Mobil. BENEFRI	CRUS Mobil.	Total IN übrige
					G	H	I	J	K	L	M	N	O	P	Q	R	S	T
A	B	C	D	E	F													
Fak	SHIS	STUDIS	BA	MA	Fachbereich/Fach/Studiengang													
					<b>Erziehungswissenschaften</b>													
											1		1		2		3	3
78	2100	902	BA	MA	Erziehungswissenschaft HUM													
											1		1		2		3	3
					<b>Sozialwissenschaften</b>													
15	2200	2359			Sozialwissenschaften													
						1					1	3	7		10		13	13
15	2200	2360	BA	MA	Soziologie													
												1	1		1		1	1
15	2300	2361	BA	MA	<b>Politikwissenschaft</b>													
15	2300	2370		MA	Schweizer Politik und vergleichende Politik													
	2							2			1	4			5			1
					<b>Wirtschaftswissenschaften</b>													
15	2505	2350	BA	MA	<b>Volkswirtschaftslehre</b>													
15	2505	2373			International and Monetary Economics													
						6	7						11		11		4	4
15	2520	2351	BA	MA	<b>Betriebswirtschaftslehre</b>													
15	2540	2355	Han		Wirtschaftswissenschaften													
15	2540	2371		MA	Business and Law													
15	2540	2366		MA	Business and Economics													
							2						1		1		2	2
					<b>Wirtschaftswissenschaften fächerüb./übrige</b>													
11	2540	370		MA	Public Management und Politik PMP													
							2						1		1		2	2
					<b>Recht</b>													
11	2600	2300	BA	MA	Rechtswissenschaften													
11	2600	3033		Dr	Strafrechtswissenschaft													
							32					5	13		18	5	52	57
11	2600	3004		Dr	Criminology and International Criminal Law													
11	2600	3008		MAS	International Law and Economics WTI													
															4			4
11	2600	3018		Dr	Internationales Strafrecht													
11	2600	3003		Dr	Nachdiplomstudium RW-Fakultät													
	4																5	5
	4.1				<b>Exakte &amp; Naturwissenschaften</b>													
						10	5				1	17		18	12	179	191	
					<b>Exakte Wissenschaften</b>													
						4						5		5	1	70	71	
					<b>Mathematik</b>													
80	4200	700	BA	MA	Mathematik													
						1						2		2		3	3	
80	4300	710	BA	MA	<b>Informatik</b>													
												1		1	1	67	68	
					<b>Physik</b>													
80	4500	720	Dip	Dr	Physik													
						3						2		2				
80	4500	721	BA	MA	Physik mit Schwerpunkt Astronomie													
							2							2				
	4.2				<b>Naturwissenschaften</b>													
						6	5				1	12		13	11	109	120	
					<b>Chemie</b>													
80	4600	725	Dip	Dr	Chemie													
												1		1	5	1	6	
80	4600	726	BA	MA	Chemie und Molekulare Wissenschaften													
							3				1	3		4	3	40	43	
					<b>Biologie</b>													
80	4700	729	BA		Biochemie und Molekularbiologie													
																36	36	
80	4700	730	BA	Dr	Biologie													
						3						2		2		4	4	
80	4700	731		MA	Ecology and Evolution													
											1			1	1		1	
80	4700	732		MA	Molecular Life Sciences													
												1		1	2		2	
					<b>Erdwissenschaften</b>													
80	4800	746	BA	MA	Erdwissenschaften													
							1					2		2		62	62	
80	4900	745	BA	MA	<b>Geographie</b>													
80	4990	760		MA	Climate Sciences													
							3	4				6		6	2	6	8	
	5				<b>Medizin &amp; Pharmazie</b>													
						4	1				1	12		13	14	2	16	
					<b>Humanmedizin</b>													
20	6200	400	BA	MA	Humanmedizin													
						4	1					6		6	8		8	
60	6400	500	BA	MA	<b>Veterinärmedizin</b>													
												5		5	4		4	
					<b>Pharmazie</b>													
												1		1		2	2	

 <b>HS 2012</b> <b>Tabelle 3: Anzahl Mobilitätsstudierende</b>					Gast an anderer Hochschule (Eras.& CH-Mob.)					Gast von anderer Hochschule					übrige von anderen Hochschulen				
					Liz./Dipl./Staats.	Bachelor	Master	Doktorat	Total Out	Gast	CH-Mobil.	Erasmus EU3	Erasmus EO4	Total IN Gast	Stipendien	CH-Mobil. BENEFRI	CRUS Mobil.	Total IN übrige	
A	B	C	D	E	F	G	H	I	J	K	L	M	N	O	P	Q	R	S	T
Fak	SHIS	STUDIS	BA	MA	Fachbereich/Fach/Studiengang														
80	6500	419	BA		Pharmazeutische Wissenschaften								1		1		2		2
					<b>Medizin u. Pharmazie fächerübergr./übrige</b>						1				1	2			2
20	6100	440		MA	Biomedical Engineering						1				1	2			2
20	6100	442		MA	Biomedical Sciences														
	7				<b>Interdisziplinäre &amp; andere (Sport, Ökologie)</b>		3	1		4			1		1		1		1
					<b>Oekologie</b>												1		1
					<b>Sport</b>		3	1		4			1		1				
78	2130	903	BA	MA	Sportwissenschaft HUM		3	1		4			1		1				
07	1000	3026			Nachhaltige Entwicklung												1		1

# 1. Allgemeine Angaben zur Statistik

## 1.1 Bezeichnung

*Anzahl Mobilitätstudierende*

## 1.2 Berichtszeitraum

Für ein Kalenderjahr werden die Studierenden des Herbstsemesters verwendet, das im Berichtsjahr beginnt (September). Für diese Tabelle ist dies das Herbstsemester HS 2012. Die Daten für das Frühjahrssemester werden in diesem Rahmen nicht publiziert.

## 1.3 Erhebungszeitraum

Die Daten werden innerhalb der Immatrikulations- und Rückmeldefristen für das Herbstsemester der Universität Bern erhoben. Bei Unklarheiten wurden die Angaben bis zum 15. November berücksichtigt (Liefertermin an das Bundesamt für Statistik)

## 1.4 Periodizität

Die Daten werden jährlich publiziert.

## 1.5 Erhebungsbereich

Die Angaben beziehen sich auf die Studierenden der Universität Bern

## 1.6 Datenschutz

Die Daten für die Universität Bern dürfen veröffentlicht werden. Die Tabellen dürfen zu Informations- und Planungszwecken an die Kantons- und Bundesbehörden übermittelt werden.

Sind einzelne Ergebnisse <3, dürfen diese Angaben nicht mit anderen Statistiken kombiniert werden, wenn dadurch Rückschlüsse auf einzelne Personen möglich sind. Mit einem "\*" versehen Angaben können aus Datenschutzgründen nicht publiziert werden.

# 2. Zweck der Statistik

## 2.1 Erhebungsinhalt

Anzahl Studierende pro Studienstufe, die an der Universität Bern immatrikuliert sind, aber ein Gastsemester an einer anderen Universität absolvieren.

Anzahl Studierende, die an einer anderen Universität immatrikuliert sind und in Bern ein Gastsemester absolvieren.

## 2.2 Zweck der Statistik

Informationen über die Mobilität der Studierenden pro Studienstufe.

## 2.3 Hauptnutzer der Statistik

Zu den Hauptnutzern gehören neben den Organisationseinheiten der Universität va. die Politik und Verwaltung auf kantonaler und nationaler Ebene im Bereich Bildung und Wissenschaft.

Die Daten werden ausserdem vom BFS für nationale und internationale Auswertungen verwendet. Weitere Nutzer sind Institutionen im Bereich Bildung und Forschung sowie privatwirtschaftliche Unternehmen, Informationsdienstleister oder die Medien.

# 3. Erhebungsmethode und Definitionen

## 3.1 Definitionen und methodologische Bemerkungen

Für die Erfassung der Studierendenzahlen gelten die Regeln des Bundesamtes für Statistik BFS

<http://www.bfs.admin.ch/bfs/portal/de/index/themen/15/06/data.html>

## 3.1. Erhebungsinstrumente

Die Daten werden im Zuge der Immatrikulation bzw. Rückmeldung der Studierenden von den Immatrikulationsdiensten der Universität Bern im EDV-System STUDIS erhoben.

## 3.2 Definitionen

### Studierende

Als Studierende gemäss SHIS (Schweizerisches Hochschul-Informationssystem) gelten alle Personen, die im angegebenen Herbstsemester an der Universität Bern immatrikuliert oder registriert waren.

Dabei werden Doppelimmatrikulationen an verschiedenen universitären Hochschulen nach bestimmten Regeln eliminiert. Dies hat zur Folge, dass die Angaben der Universität Bern von jenen des BFS abweichen können. Einige Studierende, die an der Universität Bern einen Weiterbildungskurs besuchen, werden vom BFS nicht gezählt (DAS/CAS).

#### **Auswahlkriterien**

Ein Studierender wird gezählt, wenn er an der Universität immatrikuliert und nicht beurlaubt ist, auch wenn er zur Zeit an einer anderen Uni ein Gastsemester absolviert. Nicht gezählt werden exmatrikulierte Studierende, sowie solche,

die an einer anderen Hochschule immatrikuliert sind und in Bern ein Gastsemester absolvieren oder nur ein Teil- oder Nebenfach belegen (z.B. Studierende der Pädagogischen Hochschule Bern).

Lernende, die ohne Immatrikulation die Universität Bern besuchen, sind nicht erfasst (z.B. Senioren-Uni, Kinder-Uni).

#### **Fachzuordnung**

Pro Person und Semester wird nur eine Fachrichtung erhoben. Bei Studierenden, die mehrere Fächer belegen, zählt das Hauptfach (Major).

### **4. Darstellung und Interpretation der Ergebnisse**

#### **Fachbereich/Fach/Studiengang**

Jeder Studiengang der Universität Bern wird durch das BFS einem SHIS-Fach zugeordnet. Die Reihenfolge und Struktur der dargestellten Fächer und Fachbereiche orientiert sich am SHIS (Schweizerisches Hochschul-Informationssystem).

Im Unterschied zur Unterteilung in Fakultäten und Institute geht das SHIS von rund 90 Fachrichtungen aus, die zu zwanzig gesamtschweizerisch vergleichbaren Fachbereichen bzw. zu sieben Fachbereichsgruppen zusammengefasst werden.

In Spalte B wird die SHIS-Fach-Nr bzw. Fachbereichs-Nr ausgewiesen. In Spalte A wird jedes Angebot der Universität Bern einer Fakultätsnummer zugewiesen. Im Anfangsteil der Tabelle werden die Totale pro Fachbereich und pro Fakultät separat ausgewiesen.

#### **Studienstufe**

Die verschiedenen Studienstufen werden folgendermassen zusammengefasst:

- Stufe **Lizentiat/Diplom/Staatsexamen (Liz./Dipl./Staats.)**: Studien im Hinblick auf ein Lizentiat/Diplom oder einen nichtakademischen Abschluss. Gemäss den «Bologna-Richtlinien» der Schweizerischen Universitätskonferenz (SUK)

werden die Lizentiats- und Diplomstudiengänge an den universitären Hochschulen durch zweistufige Bachelor- und Masterstudiengänge ersetzt. Die Umsetzung der neuen Strukturen soll bis Ende 2010 abgeschlossen sein.

- Stufe **Bachelor (BA)**: Studien im Hinblick auf ein Bachelordiplom. Gemäss den Richtlinien der SUK umfasst das Bachelorstudium 180 Kreditpunkte, die gemäss dem europäischen Kredittransfer- und Akkumulationssystem (ECTS) vergeben werden.

Dies entspricht einer Richtstudienzeit von durchschnittlich drei Jahren (Vollzeitstudium).

- Stufe **Master (MA)**: Studien im Hinblick auf ein Masterdiplom (ohne Masterstudiengänge im Bereich der universitären Weiterbildung). Das Masterstudium umfasst gemäss den «Bologna-Richtlinien» der SUK 90 bis 120 Kreditpunkte.

- Stufe **Doktorat (Dr)**: Studien im Hinblick auf ein Doktorat.

### **5. Aktualität**

Die aktuell veröffentlichten Zahlen für frühere Jahre können von bereits publizierten Angaben abweichen, da die Daten wenn nötig rückwirkend korrigiert werden. Jede Berechnung gibt den jeweils neuesten Informationsstand wieder.

### **6. Inhaltliche, zeitliche und räumliche Vergleichbarkeit**

Auf der Stufe SHIS-Fach oder SHIS-Fachbereich ist ein Vergleich mit anderen Statistiken der Universität Bern möglich, z.B. mit der Personalstatistik.

Der SHIS-Fächerkatalog ist 1997 revidiert worden. Dabei wurde einerseits die Struktur des älteren Katalogs modifiziert und wurden insbesondere zusätzliche Fachbereiche und Fachbereichsgruppen kreiert.

Deshalb können einzelne Fachrichtungen neu zu einem anderen Fachbereich gehören (z.B. Philosophie).

Andererseits wurden einzelne Fachrichtungen zusammengefasst (z.B. andere moderne Sprachen Europas) oder zusätzlich unterteilt.

So sind beispielsweise die früheren Wirtschaftswissenschaften neu in drei Fachrichtungen untergliedert: Volkswirtschaftslehre, Betriebswirtschaftslehre und Wirtschaftswissenschaften fächerübergreifend/übrige.

Für alle diese Fälle können die Zeitreihen daher «Sprünge» enthalten, wenn ein Vergleich mit Daten aus den Jahren vor 1997 durchgeführt wird.

Für einen Vergleich mit anderen Universitäten ist der Fachbereichsteil massgebend, da jede Universität eine andere Fakultätsstruktur hat.

D.h. die Daten auf der Stufe SHIS-Fach oder SHIS-Fachbereich können mit den Daten des BFS oder mit denen anderer schweizerischer Universitäten verglichen werden.

## **7. Weitere Informationen**

Die Studierendenstatistik des BFS finden Sie unter:

<http://www.bfs.admin.ch/bfs/portal/de/index/themen/15/06/data.html>

Für weitere Fragen wenden Sie sich bitte an den Controllerdienst der Universität Bern:

Gerhard Tschantré

Telefon: +41 (0)31 631 31 74

Telefax: +41 (0)31 631 39 39

E-Mail: [gerhard.tschantre@uls.unibe.ch](mailto:gerhard.tschantre@uls.unibe.ch)