




u ^b UNIVERSITÄT BERN		HS 2012	Fakultät			Studierende		Studierende aus BE		Studierende aus übriger CH		internationale Studierende	
Tabelle 1.2: Anzahl Studierende nach Studienziel		(Anz. Stud.ziele)	Total	Frauen	%	absolut	in %	absolut	in %	absolut	in %	absolut	in %
D	E	G	H			K	L	M	N	O	P		
Ziel	Studienziel												
	Bachelor	46	8'029	4'286	53.4%	4'127	51.4%	3'541	44.1%	361	4.5%		
	Master	71	3'955	2'256	57.0%	1'604	40.6%	1'842	46.6%	509	12.9%		
	Lizentiat / Diplom / Staatsexamen	38	15	8	53.3%	8	53.3%	7	46.7%				
	Doktorat	38	2'416	1'256	52.0%	688	28.5%	848	35.1%	880	36.4%		
	Weiterstudium nach Erstabschluss (exkl. MAS, DAS, CAS)	24	225	118	52.4%	128	56.9%	59	26.2%	38	16.9%		
	Weiterbildung ZUW (MAS)	28	772	495	64.1%	87	11.3%	403	52.2%	282	36.5%		
	Weiterbildung ZUW (DAS, CAS)	19	564	287	50.9%	97	17.2%	454	80.5%	13	2.3%		
	Total	264	15'976	8'706	54.5%	6'739	42.2%	7'154	44.8%	2'083	13.0%		

nach Fakultäten													
	Theologische Fakultät	21	366	191	52.2%	142	38.8%	183	50.0%	41	11.2%		
	Bachelor	2	63	42	66.7%	43	68.3%	14	22.2%	6	9.5%		
	Master	3	52	26	50.0%	33	63.5%	12	23.1%	7	13.5%		
	Lizentiat / Diplom / Staatsexamen	7											
	Doktorat	2	46	23	50.0%	13	28.3%	13	28.3%	20	43.5%		
	Weiterstudium nach Erstabschluss (exkl. MAS, DAS, CAS)	3	33	24	72.7%	19	57.6%	9	27.3%	5	15.2%		
	Weiterbildung ZUW (MAS)	2	3	2	66.7%			3	100.0%				
	Weiterbildung ZUW (DAS, CAS)	2	169	74	43.8%	34	20.1%	132	78.1%	3	1.8%		
	Rechtswissenschaftliche Fakultät	26	2'376	1'301	54.8%	1'199	50.5%	982	41.3%	195	8.2%		
	Bachelor	1	1'140	644	56.5%	718	63.0%	378	33.2%	44	3.9%		
	Master	3	587	352	60.0%	283	48.2%	256	43.6%	48	8.2%		
	Lizentiat / Diplom / Staatsexamen	3											
	Doktorat	2	210	86	41.0%	66	31.4%	93	44.3%	51	24.3%		
	Weiterstudium nach Erstabschluss (exkl. MAS, DAS, CAS)	4	152	78	51.3%	99	65.1%	47	30.9%	6	3.9%		
	Weiterbildung ZUW (MAS)	8	211	111	52.6%	22	10.4%	145	68.7%	44	20.9%		
	Weiterbildung ZUW (DAS, CAS)	5	76	30	39.5%	11	14.5%	63	82.9%	2	2.6%		
	Wirtschafts- und Sozialwissensch. Fakultät	27	2'493	985	39.5%	1'189	47.7%	1'051	42.2%	253	10.1%		
	Bachelor	7	1'693	652	38.5%	901	53.2%	706	41.7%	86	5.1%		
	Master	9	616	270	43.8%	236	38.3%	251	40.7%	129	20.9%		
	Lizentiat / Diplom / Staatsexamen	5											
	Doktorat	1	125	57	45.6%	45	36.0%	42	33.6%	38	30.4%		
	Weiterstudium nach Erstabschluss (exkl. MAS, DAS, CAS)	3	3			3	100.0%						
	Weiterbildung ZUW (MAS)	2	56	6	10.7%	4	7.1%	52	92.9%				
	Weiterbildung ZUW (DAS, CAS)												
	Philosophisch-Historische Fakultät	61	2'665	1'612	60.5%	1'163	43.6%	1'163	43.6%	339	12.7%		
	Bachelor	19	1'671	1'005	60.1%	825	49.4%	744	44.5%	102	6.1%		
	Master	37	607	378	62.3%	237	39.0%	269	44.3%	101	16.6%		
	Lizentiat / Diplom / Staatsexamen	1											
	Doktorat	1	368	217	59.0%	95	25.8%	144	39.1%	129	35.1%		
	Weiterstudium nach Erstabschluss (exkl. MAS, DAS, CAS)	2	11	5	45.5%	4	36.4%			7	63.6%		
	Weiterbildung ZUW (MAS)												
	Weiterbildung ZUW (DAS, CAS)	1	8	7	87.5%	2	25.0%	6	75.0%				
	Philosophisch-Humanwissensch. Fakultät	27	2'713	1'884	69.4%	907	33.4%	1'428	52.6%	378	13.9%		
	Bachelor	3	1'298	841	64.8%	546	42.1%	700	53.9%	52	4.0%		
	Master	3	671	514	76.6%	231	34.4%	386	57.5%	54	8.0%		
	Lizentiat / Diplom / Staatsexamen	2											
	Doktorat	3	172	111	64.5%	50	29.1%	88	51.2%	34	19.8%		
	Weiterstudium nach Erstabschluss (exkl. MAS, DAS, CAS)	2	3	3	100.0%	3	100.0%						
	Weiterbildung ZUW (MAS)	9	406	324	79.8%	49	12.1%	124	30.5%	233	57.4%		
	Weiterbildung ZUW (DAS, CAS)	5	163	91	55.8%	28	17.2%	130	79.8%	5	3.1%		
	Philosophisch-Naturwissensch. Fakultät	45	2'322	947	40.8%	1'005	43.3%	868	37.4%	449	19.3%		
	Bachelor	11	1'212	512	42.2%	667	55.0%	505	41.7%	40	3.3%		
	Master	11	537	227	42.3%	211	39.3%	221	41.2%	105	19.6%		
	Lizentiat / Diplom / Staatsexamen	12	2			2	100.0%						
	Doktorat	6	522	194	37.2%	116	22.2%	112	21.5%	294	56.3%		
	Weiterstudium nach Erstabschluss (exkl. MAS, DAS, CAS)	3	11	2	18.2%			3	27.3%	8	72.7%		
	Weiterbildung ZUW (MAS)	1	5	1	20.0%	1	20.0%	3	60.0%	1	20.0%		
	Weiterbildung ZUW (DAS, CAS)	1	33	11	33.3%	8	24.2%	24	72.7%	1	3.0%		
	Medizinische Fakultät	39	2'480	1'361	54.9%	984	39.7%	1'135	45.8%	361	14.6%		
	Bachelor	2	689	379	55.0%	345	50.1%	323	46.9%	21	3.0%		
	Master	4	783	410	52.4%	342	43.7%	382	48.8%	59	7.5%		
	Lizentiat / Diplom / Staatsexamen	4	13	8	61.5%	6	46.2%	7	53.8%				
	Doktorat	16	850	471	55.4%	275	32.4%	307	36.1%	268	31.5%		
	Weiterstudium nach Erstabschluss (exkl. MAS, DAS, CAS)	3	8	4	50.0%					8	100.0%		
	Weiterbildung ZUW (MAS)	6	91	51	56.0%	11	12.1%	76	83.5%	4	4.4%		
	Weiterbildung ZUW (DAS, CAS)	4	46	38	82.6%	5	10.9%	40	87.0%	1	2.2%		
	Vetsuisse Fakultät Bern	13	492	389	79.1%	141	28.7%	285	57.9%	66	13.4%		
	Bachelor	1	263	211	80.2%	82	31.2%	171	65.0%	10	3.8%		
	Master	1	102	79	77.5%	31	30.4%	65	63.7%	6	5.9%		
	Lizentiat / Diplom / Staatsexamen	2											
	Doktorat	7	123	97	78.9%	28	22.8%	49	39.8%	46	37.4%		
	Weiterstudium nach Erstabschluss (exkl. MAS, DAS, CAS)	2	4	2	50.0%					4	100.0%		
	Weiterbildung ZUW (MAS)												
	Weiterbildung ZUW (DAS, CAS)												
	Interfakultäre, interdisziplinäre Angebote	3	69	36	52.2%	9	13.0%	59	85.5%	1	1.4%		
	Weiterstudium nach Erstabschluss (exkl. MAS, DAS, CAS)	2											
	Weiterbildung ZUW (MAS)												
	Weiterbildung ZUW (DAS, CAS)	1	69	36	52.2%	9	13.0%	59	85.5%	1	1.4%		
	Total	262	15'976	8'706	54.5%	6'739	42.2%	7'154	44.8%	2'083	13.0%		

	Bachelor	46	8'029	4'286	53.4%	4'127	51.4%	3'541	44.1%	361	4.5%		
323	Bachelor of Theology, Universität Bern			Theolog. Fak.	50	35	70.0%	32	64.0%	12	24.0%	6	12.0%
325	B A in Religious Studies, Universität Bern			Theolog. Fak.	13	7	53.8%	11	84.6%	2	15.4%		
328	Bachelor of Law, Universität Bern			RW-Fak.	1'140	644	56.5%	718	63.0%	378	33.2%	44	3.9%
345	B A in Social Sciences, Universität Bern			WISO-Fak.	232	134	57.8%	107	46.1%	112	48.3%	13	5.6%
349	B A in Sociology, Universität Bern			WISO-Fak.	11	7	63.6%	6	54.5%	5	45.5%		
348	B A in Political Science, Universität Bern			WISO-Fak.	15	3	20.0%	4	26.7%	10	66.7%	1	6.7%

 HS 2012 Tabelle 1.2: Anzahl Studierende nach Studienziel		Fakultät (Anz. Stud.ziele)	Studierende			Studierende aus BE		Studierende aus übriger CH		internationale Studierende		
			Total	Frauen	%	absolut	in %	absolut	in %	absolut	in %	
D	E	G	H	I	J	K	L	M	N	O	P	
342	B Sc in Economics	WISO-Fak.	247	84	34.0%	117	47.4%	119	48.2%	11	4.5%	
344	B Sc in Business Administration	WISO-Fak.	1'188	424	35.7%	667	56.1%	460	38.7%	61	5.1%	
115	Bachelor of Medicine	Medizin. Fak.	573	305	53.2%	286	49.9%	269	46.9%	18	3.1%	
117	Bachelor of Dental Medicine	Medizin. Fak.	116	74	63.8%	59	50.9%	54	46.6%	3	2.6%	
53	Bachelor of Veterinary Medicine	Vetsuisse Fak.	263	211	80.2%	82	31.2%	171	65.0%	10	3.8%	
226	B A in Science of Religion	Phil. Hist. Fak.	24	22	91.7%	13	54.2%	10	41.7%	1	4.2%	
223	B A in Philosophy	Phil. Hist. Fak.	98	34	34.7%	50	51.0%	42	42.9%	6	6.1%	
221	B A in Linguistics	Phil. Hist. Fak.	43	30	69.8%	18	41.9%	20	46.5%	5	11.6%	
211	B A in German Language and Literature	Phil. Hist. Fak.	247	176	71.3%	112	45.3%	124	50.2%	11	4.5%	
213	B A in French Linguistics and Literature	Phil. Hist. Fak.	51	37	72.5%	18	35.3%	27	52.9%	6	11.8%	
215	B A in Italian Linguistics and Literature	Phil. Hist. Fak.	26	20	76.9%	11	42.3%	13	50.0%	2	7.7%	
216	B A in Spanish Linguistics and Literature	Phil. Hist. Fak.	39	33	84.6%	18	46.2%	15	38.5%	6	15.4%	
212	B A in English Languages and Literatures	Phil. Hist. Fak.	233	153	65.7%	124	53.2%	100	42.9%	9	3.9%	
678	B A in Eastern European Studies	Phil. Hist. Fak.	17	10	58.8%	6	35.3%	7	41.2%	4	23.5%	
218	B A in Slavic Languages and Literatures	Phil. Hist. Fak.	17	10	58.8%	7	41.2%	10	58.8%			
220	B A in Classics	Phil. Hist. Fak.	3			2	66.7%	1	33.3%			
219	B A in Islamic and Middle Eastern Studies	Phil. Hist. Fak.	57	43	75.4%	25	43.9%	23	40.4%	9	15.8%	
210	B A in Archaeology	Phil. Hist. Fak.	52	25	48.1%	31	59.6%	17	32.7%	4	7.7%	
214	B A in History	Phil. Hist. Fak.	441	156	35.4%	236	53.5%	196	44.4%	9	2.0%	
225	B A in Art History	Phil. Hist. Fak.	114	98	86.0%	60	52.6%	44	38.6%	10	8.8%	
222	B A in Musicology	Phil. Hist. Fak.	37	21	56.8%	20	54.1%	16	43.2%	1	2.7%	
217	B A in Theatre and Dance Studies	Phil. Hist. Fak.	41	34	82.9%	9	22.0%	25	61.0%	7	17.1%	
224	B A in Social Anthropology	Phil. Hist. Fak.	131	103	78.6%	65	49.6%	54	41.2%	12	9.2%	
102	B Sc in Psychology	Phil. Hum. Fak.	799	614	76.8%	383	47.9%	381	47.7%	35	4.4%	
103	B Sc in Education	Phil. Hum. Fak.	73	61	83.6%	29	39.7%	36	49.3%	8	11.0%	
104	B Sc in Sport Science	Phil. Hum. Fak.	426	166	39.0%	134	31.5%	283	66.4%	9	2.1%	
192	B Sc in Philosophy and Sciences	Phil. Nat. Fak.	14	3	21.4%	6	42.9%	7	50.0%	1	7.1%	
187	B Sc in Mathematics	Phil. Nat. Fak.	90	43	47.8%	54	60.0%	35	38.9%	1	1.1%	
179	B Sc in Computer Science	Phil. Nat. Fak.	141	18	12.8%	88	62.4%	44	31.2%	9	6.4%	
190	B Sc in Physics	Phil. Nat. Fak.	105	26	24.8%	68	64.8%	34	32.4%	3	2.9%	
175	B Sc in Chemistry and Molecular Sciences	Phil. Nat. Fak.	49	15	30.6%	29	59.2%	17	34.7%	3	6.1%	
177	B Sc in Biochemie und Molekularbiologie	Phil. Nat. Fak.	113	52	46.0%	71	62.8%	36	31.9%	6	5.3%	
185	B Sc in Biology	Phil. Nat. Fak.	264	138	52.3%	144	54.5%	113	42.8%	7	2.7%	
181	B Sc in Earth Sciences	Phil. Nat. Fak.	56	28	50.0%	27	48.2%	27	48.2%	2	3.6%	
183	B Sc in Geography	Phil. Nat. Fak.	316	145	45.9%	137	43.4%	175	55.4%	4	1.3%	
76	B Sc in Pharmaceutical Sciences	Phil. Nat. Fak.	64	44	68.8%	43	67.2%	17	26.6%	4	6.3%	
	Master		71	3'955	2'256	57.0%	1'604	40.6%	1'842	46.6%	509	12.9%
K	Konsequente Master		60	3'634	2'118	58.3%	1'533	42.2%	1'664	45.8%	437	12.0%
S	Spezialisierte Master		6	302	126	41.7%	64	21.2%	169	56.0%	69	22.8%
324	Master of Theology	K Theolog. Fak.	41	20	48.8%	25	61.0%	9	22.0%	7	17.1%	
326	M A in Religious Studies	K Theolog. Fak.	6	3	50.0%	6	100.0%					
327	M A in Antikes Judentum	Theolog. Fak.	5	3	60.0%	2	40.0%					
451	M A in Public Management and Policy	S RW-Fak.	68	46	67.6%	11	16.2%	48	70.6%	9	13.2%	
329	Master of Law	K RW-Fak.	516	304	58.9%	272	52.7%	207	40.1%	37	7.2%	
450	M A in Public Management and Policy	S RW-Fak.	3	2	66.7%			1	33.3%	2	66.7%	
347	M A in Sociology	K WISO-Fak.	22	8	36.4%	2	9.1%	16	72.7%	4	18.2%	
346	M A in Political Science	K WISO-Fak.	28	17	60.7%	10	35.7%	8	28.6%	10	35.7%	
354	M A in Comparative and Swiss Politics	K WISO-Fak.	36	19	52.8%	6	16.7%	27	75.0%	3	8.3%	
343	M Sc in Economics	K WISO-Fak.	83	23	27.7%	27	32.5%	34	41.0%	22	26.5%	
352	M Sc in International and Monetary Economics	S WISO-Fak.	20	8	40.0%	4	20.0%	8	40.0%	8	40.0%	
341	M Sc in Business Administration	K WISO-Fak.	382	176	46.1%	165	43.2%	146	38.2%	71	18.6%	
620	M Sc in Business and Economics	K WISO-Fak.	36	14	38.9%	17	47.2%	10	27.8%	9	25.0%	
355	M A in Business and Law	K WISO-Fak.	9	5	55.6%	5	55.6%	2	22.2%	2	22.2%	
116	Master of Medicine	K Medizin. Fak.	541	320	59.1%	273	50.5%	253	46.8%	15	2.8%	
118	Master of Dental Medicine	K Medizin. Fak.	58	33	56.9%	25	43.1%	29	50.0%	4	6.9%	
119	Master in Biomedical Engineering	S Medizin. Fak.	142	28	19.7%	35	24.6%	70	49.3%	37	26.1%	
680	M Sc in Biomedical Sciences	S Medizin. Fak.	42	29	69.0%	9	21.4%	30	71.4%	3	7.1%	
54	Master of Veterinary Medicine	K Vetsuisse Fak.	102	79	77.5%	31	30.4%	65	63.7%	6	5.9%	
263	M A in Science of Religion	K Phil. Hist. Fak.	4	3	75.0%	2	50.0%	2	50.0%			
266	M A in Philosophy	K Phil. Hist. Fak.	19	5	26.3%	11	57.9%	7	36.8%			
270	M A in History and Philosophy of Science	K Phil. Hist. Fak.	1							1	100.0%	
273	M A in Political and Economic Philosophy	K Phil. Hist. Fak.	32	19	59.4%	6	18.8%	12	37.5%	14	43.8%	
681	M A in World Literature	K Phil. Hist. Fak.	6	5	83.3%					6	100.0%	
262	M A in Linguistics	K Phil. Hist. Fak.	11	7	63.6%	3	27.3%	7	63.6%	1	9.1%	
250	M A in German Literature	K Phil. Hist. Fak.	36	24	66.7%	21	58.3%	11	30.6%	4	11.1%	
251	M A in German Linguistics	K Phil. Hist. Fak.	11	7	63.6%	4	36.4%	4	36.4%	3	27.3%	
249	M A in German Studies	K Phil. Hist. Fak.	45	35	77.8%	21	46.7%	23	51.1%	1	2.2%	
254	M A in French Linguistics/Literature	K Phil. Hist. Fak.	14	8	57.1%	5	35.7%	6	42.9%	3	21.4%	
255	M A in Italian Linguistics/Literature	K Phil. Hist. Fak.	7	6	85.7%	3	42.9%	4	57.1%			
256	M A in Spanish Linguistics/Literature	K Phil. Hist. Fak.	10	7	70.0%	5	50.0%	1	10.0%	4	40.0%	
253	M A in English Linguistics	K Phil. Hist. Fak.	2	1	50.0%					2	100.0%	
229	M A in Medieval and Early Modern English Lit.	K Phil. Hist. Fak.										
230	M A in Modern and Contemporary Lit. in Eng.	K Phil. Hist. Fak.	3	3	100.0%					3	100.0%	
274	M A in English Languages and Literatures	K Phil. Hist. Fak.	56	34	60.7%	24	42.9%	17	30.4%	15	26.8%	
275	M A in Eastern European Studies	K Phil. Hist. Fak.	7	6	85.7%	3	42.9%	3	42.9%	1	14.3%	
257	M A in Slavic Languages and Literatures	K Phil. Hist. Fak.	2					1	50.0%	1	50.0%	
261	M A in Classics	K Phil. Hist. Fak.	6	4	66.7%	2	33.3%	3	50.0%	1	16.7%	
260	M A in Central Asian Studies	K Phil. Hist. Fak.	2	2	100.0%			1	50.0%	1	50.0%	
259	M A in Middle Eastern Studies	K Phil. Hist. Fak.	9	7	77.8%	3	33.3%	6	66.7%			
258	M A in Islamic Studies and Oriental Lit.	K Phil. Hist. Fak.	5	4	80.0%	3	60.0%	2	40.0%			
264	M A in Archaeology	K Phil. Hist. Fak.	14	8	57.1%	9	64.3%	5	35.7%			
269	M A in History	K Phil. Hist. Fak.	143	53	37.1%	67	46.9%	72	50.3%	4	2.8%	
271	M A in Art History Curat. Stud./Museology	K Phil. Hist. Fak.	26	24	92.3%	3	11.5%	18	69.2%	5	19.2%	
272	M A in Art History, Cultural Heritage	K Phil. Hist. Fak.	13	11	84.6%	3	23.1%	6	46.2%	4	30.8%	

 HS 2012		Fakultät <small>(Anz. Stud.ziele)</small>	Studierende			Studierende aus BE		Studierende aus übriger CH		internationale Studierende	
			Total	Frauen	%	absolut	in %	absolut	in %	absolut	in %
D	E	G	H			K	L	M	N	O	P
268	M A in Art History, Universität Bern	K Phil. Hist. Fak.	5	4	80.0%	1	20.0%	2	40.0%	2	40.0%
265	M A in Musicology, Universität Bern	K Phil. Hist. Fak.	11	6	54.5%	6	54.5%	4	36.4%	1	9.1%
252	M A in Theatre and Dance Studies, Universität Bern	K Phil. Hist. Fak.	19	16	84.2%	6	31.6%	11	57.9%	2	10.5%
267	M A in Social Anthropology, Universität Bern	K Phil. Hist. Fak.	40	33	82.5%	14	35.0%	21	52.5%	5	12.5%
670	M A in Soziolinguistik, Universität Bern	K Phil. Hist. Fak.	10	7	70.0%	3	30.0%	2	20.0%	5	50.0%
675	M A in Ancient Cultures and Constructions ACCA	Phil. Hist. Fak.	2	1	50.0%			2	100.0%		
676	M A in Latin American Studies, Universität Bern	K Phil. Hist. Fak.	10	7	70.0%	2	20.0%	5	50.0%	3	30.0%
677	M A in Religious Cultures, Universität Bern	K Phil. Hist. Fak.	4	4	100.0%	1	25.0%	3	75.0%		
276	M A in Art History, Textile Arts, Uni Bern	Phil. Hist. Fak.	6	6	100.0%	2	33.3%	3	50.0%	1	16.7%
278	M A in Research on the Arts, Universität Bern	Phil. Hist. Fak.	6	2	33.3%	3	50.0%	1	16.7%	2	33.3%
682	M A in World Arts, Universität Bern	K Phil. Hist. Fak.	10	9	90.0%	1	10.0%	4	40.0%	5	50.0%
105	M Sc in Psychology, Universität Bern	K Phil. Hum. Fak.	491	415	84.5%	164	33.4%	282	57.4%	45	9.2%
106	M Sc in Education, Universität Bern	K Phil. Hum. Fak.	51	42	82.4%	28	54.9%	21	41.2%	2	3.9%
107	M Sc in Sport Science, Universität Bern	K Phil. Hum. Fak.	129	57	44.2%	39	30.2%	83	64.3%	7	5.4%
193	M Sc in Philosophy and History of Sc, Uni Bern	K Phil. Nat. Fak.	2			2	100.0%				
188	M Sc in Mathematics, Universität Bern	K Phil. Nat. Fak.	20	7	35.0%	16	80.0%	2	10.0%	2	10.0%
189	M Sc in Statistik, Universität Bern	K Phil. Nat. Fak.	15	4	26.7%	4	26.7%	4	26.7%	7	46.7%
180	M Sc in Comp. Science, Universitäten BE und FR	K Phil. Nat. Fak.	51	13	25.5%	20	39.2%	7	13.7%	24	47.1%
191	M Sc in Physics, Universität Bern	K Phil. Nat. Fak.	34	4	11.8%	18	52.9%	12	35.3%	4	11.8%
176	M Sc in Chemistry and Molecular Sciences, Uni Bern	K Phil. Nat. Fak.	36	11	30.6%	19	52.8%	8	22.2%	9	25.0%
186	M Sc in Ecology and Evolution, Universität Bern	K Phil. Nat. Fak.	43	28	65.1%	17	39.5%	16	37.2%	10	23.3%
178	M Sc in Molecular Life Sciences, Universität Bern	K Phil. Nat. Fak.	103	49	47.6%	38	36.9%	46	44.7%	19	18.4%
182	M Sc in Earth Sciences, Universität Bern	K Phil. Nat. Fak.	41	18	43.9%	17	41.5%	13	31.7%	11	26.8%
184	M Sc in Geography, Universität Bern	K Phil. Nat. Fak.	165	80	48.5%	55	33.3%	101	61.2%	9	5.5%
195	M Sc in Climate Sciences, Universität Bern	S Phil. Nat. Fak.	27	13	48.1%	5	18.5%	12	44.4%	10	37.0%
Lizentiat / Diplom / Staatsexamen		38	15			8	53.3%	7	46.7%		
310	Pfarrer/in ev.-theol.	Theolog. Fak.									
315	Pfarrer/in RSP99	Theolog. Fak.									
331	Notar/Notarin	RW-Fak.	24	17	70.8%	19	79.2%	5	20.8%		
332	Anwalt/Anwältin	RW-Fak.	125	60	48.0%	79	63.2%	41	32.8%	5	4.0%
339	Lic. rer. soc.	WISO-Fak.									
335	Lic. rer. pol.	WISO-Fak.									
40	Arzt, Aerztin	Medizin. Fak.	13	8	61.5%	6	46.2%	7	53.8%		
41	Zahnarzt, Zahnärztin	Medizin. Fak.									
50	Tierarzt, Tierärztin	Vetsuisse Fak.									
109	Lic. phil.-hist. (h)	Phil. Hum. Fak.									
108	Lic. Sportwissenschaft (h)	Phil. Hum. Fak.									
166	Dipl. Phil.	Phil. Nat. Fak.									
70	Dipl. phil. nat.	LLB									
164	Dipl. Math.	Phil. Nat. Fak.	1			1	100.0%				
162	Dipl. Inf.	Phil. Nat. Fak.									
168	Dipl. Phys.	Phil. Nat. Fak.									
156	Dipl. Chem.	Phil. Nat. Fak.									
152	Dipl. Biol.	Phil. Nat. Fak.	1			1	100.0%				
160	Dipl. Geogr.	Phil. Nat. Fak.									
75	Apotheker/in	Phil. Nat. Fak.									
Doktorat		38	2'416	1'256	52.0%	688	28.5%	848	35.1%	880	36.4%
301	Doktorat EV THEOL	Theolog. Fak.	34	20	58.8%	12	35.3%	11	32.4%	11	32.4%
427	Doktorat CK THEOL	Theolog. Fak.	12	3	25.0%	1	8.3%	2	16.7%	9	75.0%
424	Doktorat Rechtswiss.	RW-Fak.	205	84	41.0%	64	31.2%	92	44.9%	49	23.9%
452	Dr. admin. publ.	Medizin. Fak.	1	1	100.0%	1	100.0%				
679	Dr. iur. / PhD in Law	RW-Fak.	5	2	40.0%	2	40.0%	1	20.0%	2	40.0%
428	Doktorat WISO	WISO-Fak.	125	57	45.6%	45	36.0%	42	33.6%	38	30.4%
47	PhD in Health Sciences med, Universität Bern	Medizin. Fak.	35	24	68.6%	5	14.3%	14	40.0%	16	45.7%
136	MD-PhD (Doctor of Medicine and Philosophy)	Medizin. Fak.	18	9	50.0%	8	44.4%	3	16.7%	7	38.9%
137	PHD (Doctor of Philosophy in Science)	Medizin. Fak.	132	67	50.8%	25	18.9%	31	23.5%	76	57.6%
139	DVM-PhD (Veterinary Medicine and Philosophy)	Medizin. Fak.	14	12	85.7%	3	21.4%	3	21.4%	8	57.1%
146	PhD in Biomedical Sciences med	Medizin. Fak.	33	24	72.7%	4	12.1%	5	15.2%	24	72.7%
148	PhD in Immunology med	Medizin. Fak.	29	18	62.1%	7	24.1%	4	13.8%	18	62.1%
172	PhD in Neuroscience	Medizin. Fak.	10	7	70.0%	5	50.0%	2	20.0%	3	30.0%
173	PhD in Biomedical Engineering	Medizin. Fak.	21	1	4.8%	4	19.0%	1	4.8%	16	76.2%
120	Doktorat MED	Medizin. Fak.	448	251	56.0%	170	37.9%	194	43.3%	84	18.8%
133	Dr. phil. (PhD) der Medizin	Medizin. Fak.	2	1	50.0%	1	50.0%	1	50.0%		
129	Doktorat MED DENT	Medizin. Fak.	98	51	52.0%	41	41.8%	47	48.0%	10	10.2%
138	DDS-PhD (Doctor of Dentistry and Philosophy)	Medizin. Fak.	1					1	100.0%		
754	PhD of Science in Cell Biology med	Medizin. Fak.	3	1	33.3%					3	100.0%
751	PhD of Science in Biochemistry and Molecular Biology med	Medizin. Fak.	5	4	80.0%	1	20.0%	1	20.0%	3	60.0%
125	Doktorat VET MED	Vetsuisse Fak.	100	81	81.0%	21	21.0%	44	44.0%	35	35.0%
147	PhD in Biomedical Sciences vet	Vetsuisse Fak.	3	2	66.7%					3	100.0%
199	DVM-PhD med (Veterinary Medicine and Philosophy)	Vetsuisse Fak.	1	1	100.0%	1	100.0%				
145	PhD vet (Doctor of Philosophy in Science)	Vetsuisse Fak.	16	10	62.5%	5	31.3%	3	18.8%	8	50.0%
149	PhD in Immunology vet	Vetsuisse Fak.	1	1	100.0%	1	100.0%				
752	PhD of Science in Biochemistry and Molecular Biology vet	Vetsuisse Fak.	1	1	100.0%			1	100.0%		
755	PhD of Science in Cell Biology vet	Vetsuisse Fak.	1	1	100.0%			1	100.0%		
121	Doktorat PHIL HIST	Phil. Hist. Fak.	368	217	59.0%	95	25.8%	144	39.1%	129	35.1%
134	Doktorat PHIL HUM	Phil. Hum. Fak.	171	111	64.9%	50	29.2%	87	50.9%	34	19.9%
360	PhD in Health Sciences hum, Universität Bern	Phil. Hum. Fak.	1					1	100.0%		
123	Doktorat PHIL NAT	Phil. Nat. Fak.	469	177	37.7%	107	22.8%	104	22.2%	258	55.0%
197	MD-PhD nat (Doctor of Medicine and Philosophy)	Phil. Nat. Fak.	1			1	100.0%				
198	PhD nat (Doctor of Philosophy in Science)	Phil. Nat. Fak.	31	10	32.3%	7	22.6%	4	12.9%	20	64.5%
196	PhD Sc in Climate Sciences, Universität Bern	Phil. Nat. Fak.	14	5	35.7%	1	7.1%	3	21.4%	10	71.4%

 HS 2012 Tabelle 1.2: Anzahl Studierende nach Studienziel		Fakultät (Anz. Stud.ziele)	Studierende			Studierende aus BE		Studierende aus übriger CH		internationale Studierende	
			Total	Frauen	%	absolut	in %	absolut	in %	absolut	in %
			H			K	L	M	N	O	P
753	PhD of Science in Biochemistry and Molecular Biology nat	Phil. Nat. Fak.	5	1	20.0%			1	20.0%	4	80.0%
756	PhD of Science in Cell Biology nat	Phil. Nat. Fak.	2	1	50.0%					2	100.0%
	Weiterstudium nach Erstabschluss (exkl. MAS, DAS, CAS)	24	225	118	52.4%	128	56.9%	59	26.2%	38	16.9%
316	Weiterbildung EV THEOL	Theolog. Fak.	26	17	65.4%	17	65.4%	8	30.8%	1	3.8%
431	Weiterbildung WISO	WISO-Fak.									
307	Weiterbildung Rechtswiss.	RW-Fak.	1	1	100.0%					1	100.0%
5	Weiterbildung HUM MED	Medizin. Fak.	7	4	57.1%					7	100.0%
52	Weiterbildung VET MED	Vetsuisse Fak.	4	2	50.0%					4	100.0%
68	Weiterbildung PHIL HIST	Phil. Hist. Fak.	5	3	60.0%					5	100.0%
74	Weiterbildung PHIL NAT	Phil. Nat. Fak.	8	1	12.5%					8	100.0%
135	Weiterbildung PHIL HUM	Phil. Hum. Fak.									
	Vertiefung	7	24	13	54.2%	13	54.2%	5	20.8%	6	25.0%
905	Bachelor-Minor als Weiterbildung THEOL	Theolog. Fak.	7	7	100.0%	2	28.6%	1	14.3%	4	57.1%
906	Bachelor-Minor als Weiterbildung RW	RW-Fak.	2	1	50.0%	1	50.0%	1	50.0%		
900	Bachelor-Minor als Weiterbildung WISO	WISO-Fak.	3			3	100.0%				
903	Bachelor-Minor als Weiterbildung PHILHIST	Phil. Hist. Fak.	6	2	33.3%	4	66.7%			2	33.3%
907	Bachelor-Minor als Weiterbildung PHILHUM	Phil. Hum. Fak.	3	3	100.0%	3	100.0%				
904	Bachelor-Minor als Weiterbildung PHILNAT	Phil. Nat. Fak.	3	1	33.3%			3	100.0%		
908	Bachelor-Minor als Weiterbildung IKAÖ	KGE									
	Weiterbildung ZUW (MAS)	28	772	495	64.1%	87	11.3%	403	52.2%	282	36.5%
671	MAS in Seelsorge und Pastoralpsychologie	Theolog. Fak.	2	1	50.0%			2	100.0%		
600	MAS in Theological Education MASTE	Theolog. Fak.	1	1	100.0%			1	100.0%		
602	MAS Executive Master of Public Administration MPA	RW-Fak.	30	11	36.7%	5	16.7%	24	80.0%	1	3.3%
603	MAS Legum Magister/Legum Magistra LL.M.	RW-Fak.	29	17	58.6%	7	24.1%	20	69.0%	2	6.9%
604	MAS in Criminology LL.M.	RW-Fak.	21	16	76.2%	4	19.0%	17	81.0%		
605	MAS in International Criminal Law LL.M.	RW-Fak.	7	3	42.9%	1	14.3%	6	85.7%		
423	Master of International Law and Economics MILE WTI	RW-Fak.									
611	MAS Master of International Law and Economics MILE	RW-Fak.	73	44	60.3%	1	1.4%	32	43.8%	40	54.8%
607	MAS Master of Health Administration MHA	RW-Fak.	51	20	39.2%	4	7.8%	46	90.2%	1	2.0%
619	Executive Master of Business Administration	WISO-Fak.	32	3	9.4%	1	3.1%	31	96.9%		
353	MAS Master General Management	WISO-Fak.	24	3	12.5%	3	12.5%	21	87.5%		
609	MAS Master of Public Health MPH	Medizin. Fak.	18	13	72.2%	3	16.7%	14	77.8%	1	5.6%
610	MAS Master of Medical Education MME	Medizin. Fak.	54	34	63.0%	1	1.9%	52	96.3%	1	1.9%
614	MAS in Periodontology	Medizin. Fak.	9	5	55.6%	1	11.1%	8	88.9%		
46	Weiterbildung DENT MED	Medizin. Fak.	1							1	100.0%
700	MAS in Cariology, Endodontology & Ped. Dentistry	Medizin. Fak.	5	3	60.0%	3	60.0%	2	40.0%		
701	MAS in Prosthodontics and Implant Dentistry	Medizin. Fak.	10	3	30.0%	4	40.0%	3	30.0%	3	30.0%
702	MAS in Oral and Implant Surgery	Medizin. Fak.	5	1	20.0%	1	20.0%	4	80.0%		
703	MAS in Reconstructive Dentistry	Medizin. Fak.	8	5	62.5%	1	12.5%	7	87.5%		
613	MAS in Archival, Library and Information Sciences	Phil. Hum. Fak.	28	12	42.9%	6	21.4%	21	75.0%	1	3.6%
615	MAS in Psychotherapy	Phil. Hum. Fak.	114	96	84.2%	40	35.1%	68	59.6%	6	5.3%
612	MAS in Subject Didactics	Phil. Hum. Fak.	25	19	76.0%	3	12.0%	22	88.0%		
617	MAS in Evaluation	Phil. Hum. Fak.	1					1	100.0%		
672	MAS TanzKultur	Phil. Hum. Fak.	10	8	80.0%			10	100.0%		
618	MAS in Applied Statistics	Phil. Nat. Fak.	5	1	20.0%	1	20.0%	3	60.0%	1	20.0%
	Weiterbildung ZUW (DAS, CAS)	34	564	287	50.9%	97	17.2%	454	80.5%	13	2.3%
	CAS	19	438	220	50.2%	82	18.7%	345	78.8%	11	2.5%
	DAS	15	126	67	53.2%	15	11.9%	109	86.5%	2	1.6%
636	DAS Kirche im Straf- und Massnahmenvollzug	Theolog. Fak.	2					2	100.0%		
673	DAS in Seelsorge und Pastoralpsychologie	Theolog. Fak.	9	8	88.9%	3	33.3%	6	66.7%		
674	CAS in Seelsorge und Pastoralpsychologie	Theolog. Fak.	79	46	58.2%	12	15.2%	65	82.3%	2	2.5%
662	CAS Ausbildungspfleger/in	Theolog. Fak.	76	18	23.7%	19	25.0%	56	73.7%	1	1.3%
631	DAS Ausbildungspfleger/in	Theolog. Fak.	3	2	66.7%			3	100.0%		
708	CAS in Public Administration	RW-Fak.	24	8	33.3%	3	12.5%	21	87.5%		
640	DAS RW-Fakultät	RW-Fak.	30	14	46.7%	7	23.3%	22	73.3%	1	3.3%
643	DAS Public Health	RW-Fak.	1	1	100.0%	1	100.0%				
666	CAS Klinische Ernährung	Medizin. Fak.	22	20	90.9%			22	100.0%		
707	CAS in Gesundheitssysteme	Medizin. Fak.	1	1	100.0%			1	100.0%		
715	CAS Cardiovascular and Diabetes Therapy	Medizin. Fak.	5	4	80.0%	2	40.0%	3	60.0%		
667	CAS Nachhaltige Entwicklung	KGE	69	36	52.2%	9	13.0%	59	85.5%	1	1.4%
712	CAS in Gender, Justice, Globalisation	Phil. Hist. Fak.	8	7	87.5%	2	25.0%	6	75.0%		
711	CAS Forschungsmanagement	Phil. Hum. Fak.	30	13	43.3%	3	10.0%	26	86.7%	1	3.3%
661	CAS Archiv- und Informationswissenschaft	Phil. Hum. Fak.	4	2	50.0%			4	100.0%		
641	DAS TanzKultur	Phil. Hum. Fak.	9	7	77.8%			9	100.0%		
633	DAS Fachdidaktik	Phil. Hum. Fak.	13	7	53.8%			13	100.0%		
665	CAS Hochschuldidaktik	Phil. Hum. Fak.	68	40	58.8%	20	29.4%	44	64.7%	4	5.9%
710	CAS Fachdidaktik	Phil. Hum. Fak.									
632	DAS Evaluation DAS Ev	Phil. Hum. Fak.	22	14	63.6%	2	9.1%	20	90.9%		
719	MAS in Psychotherapie, SP Verhaltenstherapie	Phil. Hum. Fak.	228	189	82.9%			2	0.9%	226	99.1%
637	DAS Kriminologie DAS Crim	RW-Fak.	20	7	35.0%			19	95.0%	1	5.0%
639	DAS Public Administration DAS PA	RW-Fak.	1					1	100.0%		
709	DAS Sportpsychologie	Phil. Hum. Fak.	17	8	47.1%	3	17.6%	14	82.4%		
660	CAS Angewandte Statistik	Phil. Nat. Fak.	33	11	33.3%	8	24.2%	24	72.7%	1	3.0%

1. Allgemeine Angaben zur Statistik

1.1 Bezeichnung

Anzahl Studierende nach Studienziel

1.2 Berichtszeitraum

Für ein Kalenderjahr werden die Studierenden des Herbstsemesters verwendet, das im Berichtsjahr beginnt (September). Für diese Tabelle ist dies das Herbstsemester HS 2012. Die Daten für das Frühjahrssemester werden in diesem Rahmen nicht publiziert.

1.3 Erhebungszeitraum

Die Daten werden innerhalb der Immatrikulations- und Rückmeldefristen für das Herbstsemester der Universität Bern erhoben. Bei Unklarheiten wurden die Angaben bis zum 15. November berücksichtigt (Liefertermin an das Bundesamt für Statistik)

1.4 Periodizität

Die Daten werden jährlich publiziert.

1.5 Erhebungsbereich

Die Angaben beziehen sich auf die Studierenden der Universität Bern

1.6 Datenschutz

Die Daten für die Universität Bern dürfen veröffentlicht werden. Die Tabellen dürfen zu Informations- und Planungszwecken an die Kantons- und Bundesbehörden übermittelt werden.

Sind einzelne Ergebnisse <3, dürfen diese Angaben nicht mit anderen Statistiken kombiniert werden, wenn dadurch Rückschlüsse auf einzelne Personen möglich sind. Mit einem "*" versehen Angaben können aus Datenschutzgründen nicht publiziert werden.

2. Zweck der Statistik

2.1 Erhebungsinhalt

Anzahl Studierende nach Studienziel

2.2 Zweck der Statistik

Informationen über die Zahl der Studierenden pro Studienstufe und deren Mobilität. Einzelne Daten sind Bestandteil einer Kennzahl, die als Indikator verwendet wird für die Leistungsvereinbarung der Universität Bern mit dem Kanton Bern

oder für die Strategie der Universität Bern. Die Studierendenzahl wird ferner im Mittelbemessungsmodell MBM der Universität Bern für die Zuteilung der Budgets zu den Fakultäten verwendet.

2.3 Hauptnutzer der Statistik

Zu den Hauptnutzern gehören neben den Organisationseinheiten der Universität va. die Politik und Verwaltung auf kantonaler und nationaler Ebene im Bereich Bildung und Wissenschaft.

Die Daten werden ausserdem vom BFS für nationale und internationale Auswertungen verwendet. Weitere Nutzer sind Institutionen im Bereich Bildung und Forschung sowie privatwirtschaftliche Unternehmen, Informationsdienstleister oder die Medien.

3. Erhebungsmethode und Definitionen

3.1 Definitionen und methodologische Bemerkungen

Für die Erfassung der Studierendenzahlen gelten die Regeln des Bundesamtes für Statistik BFS

<http://www.bfs.admin.ch/bfs/portal/de/index/themen/15/06/data.html>

3.1. Erhebungsinstrumente

Die Daten werden im Zuge der Immatrikulation bzw. Rückmeldung der Studierenden von den Immatrikulationsdiensten der Universität Bern im EDV-System STUDIS erhoben.

3.2 Definitionen

Studierende

Als Studierende gemäss SHIS (Schweizerisches Hochschul-Informationssystem) gelten alle Personen, die im angegebenen Herbstsemester an der Universität Bern immatrikuliert oder registriert waren.

Dabei werden Doppelimmatrikulationen an verschiedenen universitären Hochschulen nach bestimmten Regeln eliminiert (Vgl. Spalte R). Dies hat zur Folge, dass die Angaben der Universität Bern von jenen des BFS abweichen können. Vergl Spalten S und T

Einige Studierende, die an der Universität Bern einen Weiterbildungskurs besuchen, werden vom BFS nicht gezählt (DAS/CAS).

Auswahlkriterien

Ein Studierender wird gezählt, wenn er an der Universität immatrikuliert und nicht beurlaubt ist, auch wenn er zur Zeit an einer anderen Uni ein Gastsemester absolviert. Nicht gezählt werden exmatrikulierte Studierende, sowie solche,

die an einer anderen Hochschule immatrikuliert sind und in Bern ein Gastsemester absolvieren oder nur ein Teil- oder Nebenfach belegen (z.B. Studierende der Pädagogischen Hochschule Bern).

Lernende, die ohne Immatrikulation die Universität Bern besuchen, sind nicht erfasst (z.B. Senioren-Uni, Kinder-Uni).

Fachzuordnung

Pro Person und Semester wird nur eine Fachrichtung erhoben. Bei Studierenden, die mehrere Fächer belegen, zählt das Hauptfach (Major). Mehrere Hauptfächer werden im Moment noch nicht erfasst.

4. Darstellung und Interpretation der Ergebnisse

Fachbereich/Fach/Studiengang

Jeder Studiengang der Universität Bern wird durch das BFS einem SHIS-Fach zugeordnet. Die Reihenfolge und Struktur der dargestellten Fächer und Fachbereiche orientiert sich am SHIS (Schweizerisches Hochschul-Informations-System).

Im Unterschied zur Unterteilung in Fakultäten und Institute geht das SHIS von rund 90 Fachrichtungen aus, die zu zwanzig gesamtschweizerisch vergleichbaren Fachbereichen bzw. zu sieben Fachbereichsgruppen zusammengefasst werden.

In Spalte B wird die SHIS-Fach-Nr bzw. Fachbereichs-Nr ausgewiesen. In Spalte A wird jedes Angebot der Universität Bern einer Fakultätsnummer zugewiesen. Im Anfangsteil der Tabelle werden die Totale pro Fachbereich und pro Fakultät separat ausgewiesen.

Studienziel

Das Studienziel ist die Bezeichnung des Abschlusses einer Studienstufe.

Studierende aus Bern

Studierende, die beim Erwerb der Studienberechtigung ihren Wohnsitz im Kanton Bern hatten

Studierende aus der übrigen Schweiz

Studierende, die beim Erwerb der Studienberechtigung ihren Wohnsitz in Schweiz aber nicht im Kanton Bern hatten

Studierende aus dem Ausland

Studierende, die beim Erwerb der Studienberechtigung ihren Wohnsitz im Ausland hatten

Studienstufe

Die verschiedenen Studienstufen werden folgendermassen zusammengefasst:

- Stufe **Lizentiat/Diplom/Staatsexamen (Liz./Dipl./Staats.)**: Studien im Hinblick auf ein Lizentiat/Diplom oder einen nichtakademischen Abschluss. Gemäss den «Bologna-Richtlinien» der Schweizerischen Universitätskonferenz (SUK)

werden die Lizentiats- und Diplomstudiengänge an den universitären Hochschulen durch zweistufige Bachelor- und Masterstudiengänge ersetzt. Die Umsetzung der neuen Strukturen soll bis Ende 2010 abgeschlossen sein.

- Stufe **Bachelor (BA)**: Studien im Hinblick auf ein Bachelordiplom. Gemäss den Richtlinien der SUK umfasst das Bachelorstudium 180 Kreditpunkte, die gemäss dem europäischen Kredittransfer- und Akkumulationssystem (ECTS) vergeben werden.

Dies entspricht einer Richtstudienzeit von durchschnittlich drei Jahren (Vollzeitstudium).

- Stufe **Master (MA)**: Studien im Hinblick auf ein Masterdiplom (ohne Masterstudiengänge im Bereich der universitären Weiterbildung). Das Masterstudium umfasst gemäss den «Bologna-Richtlinien» der SUK 90 bis 120 Kreditpunkte.

Die Richtstudienzeit im Vollzeitstudium beträgt 1,5 bis 2 Jahre.

- Stufe **Doktorat (Dr)**: Studien im Hinblick auf ein Doktorat.

- Stufe **Weiterstudium nach Erstabschluss (Vertiefung)** (exkl. MAS, DAS, CAS). Studien im Umfang von bis zu 60 ECTS-Punkten, die in der Regel direkt an den Erwerb eines universitären Abschlusses der zweiten Stufe (Master, Lizentiat) anschliessen.

universitären Abschlusses der zweiten Stufe (Master, Lizentiat/Diplom) anschliessen.

Sie bereiten entweder die Studierenden auf die Berufspraxis vor oder sind auf eine zukünftige Forschungstätigkeit orientiert. An der Universität Bern wird vorwiegend ein zusätzliches Nebenfach (Minor) nach Abschluss der 2. Stufe belegt.

- Stufe **Weiterbildung (WB)**: Hier wird Unterschieden in Angebote, die weniger als 60 ECTS-Kreditpunkte umfassen und Angebote mit mindestens 60 ECTS-Kreditpunkten, z.B. Nachdiplomstudien NDS oder Master of Advanced Studies MAS.

5. Aktualität

Die aktuell veröffentlichten Zahlen für frühere Jahre können von bereits publizierten Angaben abweichen, da die Daten wenn nötig rückwirkend korrigiert werden. Jede Berechnung gibt den jeweils neuesten Informationsstand wieder.

6. Inhaltliche, zeitliche und räumliche Vergleichbarkeit

Auf der Stufe SHIS-Fach oder SHIS-Fachbereich ist ein Vergleich mit anderen Statistiken der Universität Bern möglich, z.B. mit der Personalstatistik.

Der SHIS-Fächerkatalog ist 1997 revidiert worden. Dabei wurde einerseits die Struktur des älteren Katalogs modifiziert und wurden insbesondere zusätzliche Fachbereiche und Fachbereichsgruppen kreiert.

Deshalb können einzelne Fachrichtungen neu zu einem anderen Fachbereich gehören (z.B. Philosophie).

Andererseits wurden einzelne Fachrichtungen zusammengefasst (z.B. andere moderne Sprachen Europas) oder zusätzlich unterteilt.

So sind beispielsweise die früheren Wirtschaftswissenschaften neu in drei Fachrichtungen untergliedert:

Volkswirtschaftslehre, Betriebswirtschaftslehre und Wirtschaftswissenschaften fächerübergreifend/übrige.

Für alle diese Fälle können die Zeitreihen daher «Sprünge» enthalten, wenn ein Vergleich mit Daten aus den Jahren vor 1997 durchgeführt wird.

Für einen Vergleich mit anderen Universitäten ist der Fachbereichsteil massgebend, da jede Universität eine andere Fakultätsstruktur hat.

D.h. die Daten auf der Stufe SHIS-Fach oder SHIS-Fachbereich können mit den Daten des BFS oder mit denen anderer schweizerischer Universitäten verglichen werden.

7. Weitere Informationen

Die Studierendenstatistik des BFS finden Sie unter:

<http://www.bfs.admin.ch/bfs/portal/de/index/themen/15/06/data.html>

Für weitere Fragen wenden Sie sich bitte an den Controllerdienst der Universität Bern:

Gerhard Tschantré

Telefon: +41 (0)31 631 31 74

Telefax: +41 (0)31 631 39 39

E-Mail: gerhard.tschantre@uls.unibe.ch