

u ^b UNIVERSITÄT BERN					HS 2013					Grundausbildung					wf. Aus.	Total inkl. weiterf. Ausbildung	Weiterbildung			Total nach BFS	Weiterbildung		Total Uni	
Tabelle 1: Anzahl Studierende nach Hauptfach										Liz. Dipl. Staats.	Bachelor			Master	Total Grundausb.	Doktorat	N	O	P	Q	S	T	U	V
A	B	C	D	E	F	G	H	I	J	K	L	M	Minor	ECTS	ECTS									
Fak	SHIS	STUDIS	BA	MA	Fachbereich/Fach/Studiengang	10,20	15	16	15	25	G+I+K	31	L+M	35	39	33	N+P+Q	34/36	Q+S	S+T				
	1				Geistes- & Sozialwissenschaften				2'865	1'365	4'230	624	4'854	25	19	919	5'817	280	1'243	6'097				
	1.1				Theologie				82	50	132	56	188	3	13	2	206	174	192	380				
	1.2				Sprach- & Literaturwissenschaften				740	260	1'000	120	1'120	7	3		1'130		10	1'130				
	1.3				Historische & Kulturwissenschaften				906	407	1'313	263	1'576	4	1	4	1'585	18	27	1'603				
	1.4				Sozialwissenschaften				1'137	648	1'785	185	1'970	11	2	913	2'896	88	1'014	2'984				
	1.5				Geist./Soz./Übrige																			
	2				Wirtschaftswissenschaften			21	1'459	652	2'111	97	2'208	7		128	2'343	208	343	2'551				
	3				Recht				1'130	499	1'629	194	1'823	1	127	119	2'070	58	305	2'128				
	4				Exakte & Naturwissenschaften				1'145	584	1'730	488	2'218	8	9	4	2'239	16	37	2'255				
	4.1				Exakte Wissenschaften				347	138	485	180	665	6		4	675	16	26	691				
	4.2				Naturwissenschaften				1	798	446	1'245	308	1'553	2	9	1'564		11	1'564				
	4.3				Exakte & Naturwissenschaften, übrige																			
	5				Medizin & Pharmazie				1	746	250	996	958	1'955	1'054	3'009	8	144	3'161	36	188	3'197		
	5.1				Humanmedizin				1	428	150	578	586	1'165	441	1'606		7	7	1'613				
	5.2				Zahnmedizin					85	31	116	68	184	101	285			47	332				
	5.3				Veterinärmedizin					175	69	244	124	368	105	473		1		474				
	5.4				Pharmazie					58		58		58		58				58				
	5.5				Medizin & Pharm. übrige (Biomedizin)						180	180	407	587				97	684	36	133	720		
	7				Interdisziplinäre & andere (Sport, Ökologie)					417	159	576	20	596		3	28	627	134	165	761			
	T				Total				2	767	250	8'012	4'217	12'231	2'477	14'708	44	163	1'342	16'257	732	2'281	16'989	

nach Fakultäten

	04				Theologische Fakultät					59	47	106	47	153	3	13	2	171	174	192	345		
	11				Rechtswissenschaftliche Fakultät 3)					1'130	574	1'704	194	1'898	1	127	219	2'245	107	454	2'352		
	15				Wirtschafts- und Sozialwissensch. Fakultät			21		1'702	678	2'380	136	2'516	8	2	70	2'596	159	239	2'755		
	70				Philosophisch-Historische Fakultät					1'669	670	2'339	392	2'731	12	4	28	2'775	18	62	2'793		
	78				Philosophisch-Humanwissensch. Fakultät					1'311	706	2'017	169	2'186	12		917	3'115	169	1'098	3'284		
	80				Philosophisch-Naturwissensch. Fakultät				1	58	1'203	584	1'788	541	2'329	8	9	4	2'350	16	37	2'366	
	20				Medizinische Fakultät				1	513	181	694	834	1'529	857	2'386		7	102	2'495	36	145	2'531
	60				Vetsuisse Fakultät Bern 3)					175	69	244	124	368	141	509		1		510		1	510
	07				Interfakultäre, interdisziplinäre Angebote															53	53	53	
	TF			43	97				2	767	250	8'012	4'217	12'231	2'477	14'708	44	163	1'342	16'257	732	2'281	16'989

1) Studierende, die an mehreren Unis immatrikuliert sind, werden vom BFS nur an einer Uni gezählt.


2) Verschiedene Weiterbildungskategorien (DAS/CAS) werden vom BFS noch nicht erfasst.

3) In der Vetsuisse Fakultät und in der RW-Fakultät gibt es Studiengänge, die einem anderen SHIS-Fachbereich zugeordnet sind (bei Vetsuisse-> 5.5. Med. übrige (Biomed.), bei RW-> 2 Wirtschaftswiss.)

	1				Geistes- & Sozialwissenschaften					2'865	1'365	4'230	624	4'854	25	19	919	5'817	280	1'243	6'097
	1.1				Theologie					82	50	132	56	188	3	13	2	206	174	192	380
					Theologie fächerüberg./übrige					23	5	28	9	37			1	38	113	114	151
70	1201	653	BA	MA	Religionswissenschaft					23	3	26	9	35				35			35
04	1201	2122		MA	Antikes Judentum						2	2		2				2			2
04	1201	2125		Mas	Gender and Religion																
04	1205	2132			Judaistik								1	1				1			1
04	1201	3019		DAS	Kirche im Straf- und Massnahmenvollzug														2	2	2
					Protestantische Theologie					56	45	101	41	142	3	11	1	157	61	76	218
04	1205	2130	BA	MA	Theologie					46	39	85	40	125	3	11		139		14	139
04	1205	2140	BA	MA	Interreligiöse Studien					10	6	16		16				16			16
04	1205	2110	Lic	Dr	Evangelische Theologie																
04	1205	3000		MAS	AusbildungspfarrrIn/Theological Education												1	1	61	62	62
04	1201	736		MAS	Seelsorge und Pastoralpsychologie												1	1	111	112	112
04	1215	2200	Lic	Dr	Christkatholische Theologie					3		3	6	9		2		11		2	11
	1.2				Sprach- & Literaturwissenschaften					740	260	1'000	120	1'120	7	3		1'130		10	1'130
					Linguistik					46	14	60	18	78				78			78


Anteil Grundstudium		
Liz. %	BA %	MA %
Z	AA	AB
G/L	I/L	K/L
	68%	32%
	62%	38%
	74%	26%
	69%	31%
	64%	36%
	69%	31%
	69%	31%
0%	66%	34%
	72%	28%
0%	64%	36%
0%	51%	49%
0%	50%	50%
	63%	37%
	66%	34%
		100%
	72%	28%
0%	66%	34%

	56%	44%
	66%	34%
	72%	28%
	71%	29%
	65%	35%
0%	67%	33%
0%	45%	55%
	66%	34%
0%	66%	34%





u ^b UNIVERSITÄT BERN					HS 2013					Grundausbildung					wf. Aus.	Total inkl. weiterf. Ausbil-	Weiterbildung			Total nach BFS	Weiterbildung		Total Uni	Anteil Grundstudium			
Tabelle 1: Anzahl Studierende nach Hauptfach										Liz. Staats.	Bachelor		Master	Total Grund- ausb.	Dok- torat	Total inkl. weiterf. Ausbil- dung	Vertie- fung Minor	WB- Fak. ECTS	MAS ECTS	S	CAS DAS 2)	Total Weiter- bildung	V	Liz. %	BA %	MA %	
A	B	C	D	E	F	G	H	I	J	K	L	M	N	O	P		Q	T	U		Z	AA		AB			
Fak	SHIS	STUDIS	BA	MA	Fachbereich/Fach/Studiengang	10,20	15	16	15	25	G+H+K	31	L+M	35	39	33	N+P+Q	34/36	Q+S	S+T	G/L	I/L	K/L				
70	1405	650	BA	MA	Linguistik				46	14	60	18	78				78					78			77%	23%	
70	1405	651	Lic	Dr	Historisch-vergleichende Sprachw.																						
70	1405	632			Romanische Philologie																						
					Deutsche SLW				261	92	353	30	383	1	3		387		4	387					74%	26%	
70	1410	607	BA	MA	Deutsche Sprach- und Literaturwissenschaft				261	40	301	5	306	1	3		310		4	310						87%	13%
70	1410	605	Lic	MA	Deutsche Literaturwissenschaft					41	41	17	58				58										100%
70	1410	606	Lic	MA	Deutsche Sprachwissenschaft					11	11	8	19				19										100%
					Französische SLW				42	20	62	15	77	3			80		3	80					68%	32%	
70	1415	513	BA		Langue et Littérature francaises				42	1	43		43	2			45		2	45						98%	2%
70	1415	512		MA	Linguistique/Littérature francaises					19	19	15	34	1			35		1	35							100%
70	1415	620	Lic	Dr	Französische Sprach- und Literaturwissenschaft																						
					Italienische SLW				20	11	31	8	39				39			39					65%	35%	
70	1420	630	BA	Dr	Italienische Sprach- und Literaturwissenschaft				20		20		20				20			20						100%	
70	1420	517		MA	Italienische Sprachwissenschaft/Literaturwissenschaft					2	2	8	10				10			10							100%
70	1420	633			Italienische Sprachwissenschaft					5	5		5				5			5							100%
70	1420	634			Italienische Literaturwissenschaft					4	4		4				4			4							100%
					Andere mod. Sprachen Europas				73	28	101	7	108				108			108					72%	28%	
					Iberische SLW				37	17	54	6	60				60			60					69%	31%	
70	1430	631	BA	Dr	Spanische Sprach- und Literaturwissenschaft				37		37		37				37			37						100%	
70	1430	518		MA	Spanische Sprachwissenschaft/Literaturwissenschaft					17	17	6	23				23			23							100%
					Slawische SLW				36	11	47	1	48				48			48					77%	23%	
70	1440	642	BA	MA	Slavistik				20	5	25	1	26				26			26						80%	20%
70	1440	679	BA		Osteuropa-Studien				16	6	22		22				22			22						73%	27%
					Englische SLW				248	62	310	17	327	3			330		3	330					80%	20%	
70	1435	617	BA	MA	English Languages and Literatures				248	56	304	12	316	3			319		3	319						82%	18%
70	1435	614		MA	English Linguistics					5	5		5				5			5							100%
70	1435	618		MA	Medieval and Early Modern English Literature																						
70	1435	619		MA	Modern and Contemporary Literatures in English					1	1	2	3				3			3							100%
70	1435	615	Lic	Dr	Englische Literaturwissenschaft							3	3				3			3							
70	1435	616	Lic	Dr	Englische Sprachwissenschaft																						
					Klass. SLW				3	3	6	6	12				12			12					50%	50%	
70	1450	699	BA	MA	Klassische Philologie				3	3	6	6	12				12			12						50%	50%
70	1450	647	Lic	Dr	Griechische Philologie																						
70	1450	648	Lic	Dr	Lateinische Philologie																						
					Andere nichteuropäische Sprachen				47	21	68	17	85				85			85					69%	31%	
					Asiatische SKW					2	2	6	8				8			8						100%	
70	1455	510	BA	MA	Zentralasiatische Kulturwissenschaft					2	2	6	8				8			8							100%
					Vorderorientalische SKW				47	19	66	11	77				77			77					71%	29%	
70	1460	639	BA		Islamic and Middle Eastern Studies				47		47		47				47			47							100%
70	1460	511		MA	Middle Eastern Studies					12	12	4	16				16			16							100%
70	1460	638		MA	Islamic Studies and Oriental Literature					7	7	7	14				14			14							100%
70	1460	646	Lic	Dr	Islamw. u. Neuere Orientalische Philologie																						
					SLW fächerüberg.r./übrige				9	9	9	2	11				11			11						100%	
70	1401	768		MA	Editionsphilologie					3	3		3				3			3							100%
70	1401	3030		MA	World Literature					6	6	2	8				8			8							100%
					Historische & Kulturwissenschaften				906	407	1'313	263	1'576	4	1	4	1'585	18	27	1'603					69%	31%	
					Philosophie				93	71	164	4	168	2			170		2	170					57%	43%	
70	1300	660	BA	MA	Philosophie phil.-hist.				93	27	120	4	124	2			126		2	126						78%	23%
70	1300	664	Lic	MA	Wissenschaftstheorie u. Wiss.-geschichte																						
70	1300	697		MA	Political and Economic Philosophy PEP					17	17		17				17			17							100%
80	1300	750	Dip	Dr	Philosophie phil.-nat.																						
80	1300	751	BA		Philosophie und Naturwissenschaften																						
80	1300	752		MA	Philosophie und Geschichte der Naturwissenschaften																						

u ^b UNIVERSITÄT BERN					HS 2013					Grundausbildung					wf. Aus.	Total inkl. weiterf. Ausbildung	Weiterbildung			Total nach BFS	Weiterbildung		Total Uni	Anteil Grundstudium							
Tabelle 1: Anzahl Studierende nach Hauptfach					Liz. Dipl. Staats.	Bachelor			Master	Total Grund- ausb.	Dok- torat	N	Vertie- fung Minor	WB- Fak. ECTS	MAS ECTS	S	CAS DAS 2)	Total Weiter- bildung	V	Liz. %	BA %	MA %									
A	B	C	D	E	F	G	H	I	J	K	L	M	O	P	Q	S	T	U	V	Z	AA	AB									
Fak	SHIS	STUDIS	BA	MA	Fachbereich/Fach/Studiengang	10,20	15	16	15	25	G+I+K	31	L+M	35	39	33	N+P+Q	34/36	Q+S	S+T	G/L	I/L	K/L								
70	1300	3106		MA	Political, Legal, and Economic Philosophy					27	27					27							100%								
					Archäologie, Ur- u. Frühgeschichte					52	19	71	29			100						73%	27%								
70	1500	623	BA	MA	Archäologie				52	7	59	29				88							88%	12%							
70	1500	692		MA	Archäologie Europas					5	5					5								100%							
70	1500	655	Lic	Dr	Vorderasiat. Archäologie u. altorient. Philologie																										
70	1500	656	Lic	Dr	Klassische Archäologie																										
70	1500	663	Lic	Dr	Ur- und Frühgeschichte																										
70	1500	666	Lic	Dr	Archäologie der Römischen Provinzen					2	2					2								100%							
70	1500	669			Vorderasiatische Archäologie					5	5					5								100%							
					Geschichte					477	134	611	85			696	1	1				698	2	698							
70	1600	670	BA	MA	Geschichte					477	134	611	85	696	1	696	1	1						78%	22%						
70	1600	671			Schweizergeschichte																				78%	22%					
					Kunstgeschichte					99	64	163	53			216	1						1	217							
70	1700	665	BA	MA	Kunstgeschichte					99	40	139	53	192	1	193									61%	39%					
70	1700	767		MA	Kunstgeschichte mit Schwerpunkt textile Künste					4	4					4										71%	29%				
70	1700	515		MA	Kunstgeschichte mit Ausstellungs- und Museumswesen																						100%				
70	1700	516		MA	Kunstgeschichte mit Denkmalpflege und Monumentenmanagement																						100%				
70	1700	3046		MA	Research on the Arts					6	6					6											100%				
70	1800	659	BA	MA	Musikwissenschaft					35	12	47	35	82		82											74%	26%			
					Theater- u. Filmwissenschaft					27	22	49	16	65		65												55%	45%		
70	1850	608	BA	Dr	Theaterwissenschaft					27	27					27												100%			
70	1850	609		MA	Theaterwissenschaft/Tanzwissenschaft					22	22	16				38												100%			
					Ethnologie u. Volkskunde					123	50	173	30	203		203												71%	29%		
70	1900	662	BA	MA	Sozialanthropologie/Ethnologie					123	26	149	30	179		179													83%	17%	
70	1900	691		MA	Anthropologie des Transnationalismus und des Staates (ATS)																										
					Historische u. Kulturwiss. fächerüb./übrige					35	35	11	46			4	50	18	22	68									100%		
70	1990	761		MA	Soziolinguistik					10	10	7				17													100%		
70	1990	762		MA	Antike Kulturen und Konstruktionen					1	1	1				2													100%		
70	1990	763		MA	Lateinamerikastudien					8	8	2				10													100%		
70	1990	764		MA	Religionskulturen: Historizität und kulturelle Normativität					4	4					4													100%		
78	1990	3021		MAS	TanzKultur											4	4														
70	1990	3031		MA	World Arts					12	12	1				13													100%		
	1.4				Sozialwissenschaften					1'137	648	1'785	185	1'970	11	2	913	2'896	88	1'014	2'984								64%	36%	
					Psychologie					829	486	1'315	112	1'427	5	904	2'336		909	2'336									63%	37%	
78	2000	901	BA	MA	Psychologie HUM					829	486	1'315	112	1'427	5	1'432														63%	37%
78	2000	904	Lic	Dr	Psychologie HIST																										
78	2000	918			Sozialpsychologie																										
78	2000	3001		MAS	NABB MASP-CC&HRM											14	14														
78	2000	3013		MAS	Psychotherapie											140	140														
78	2000	3053		MAS	Psychotherapie (Verhaltenstherapie)											750	750														
					Erziehungswissenschaften					65	61	126	34	160	5	3	168	68	76	236									52%	48%	
78	2100	902	BA	MA	Erziehungswissenschaft HUM					65	61	126	34	160	5	165														52%	48%
78	2100	905	Lic	Dr	Pädagogik HIST																										
78	2100	3009		MAS	Fachdidaktik																										
78	2100	3024		CAS	Hochschuldidaktik																										
					Soziologie					232	19	251	14	265	1	266														92%	8%
15	2200	2359	BA		Sozialwissenschaften					226	19	226	3	229	1	230														100%	
15	2200	2360	BA	MA	Soziologie					6	19	25	11	36		36														24%	76%
					Politikwissenschaft					11	82	93	25	118		120														12%	88%
15	2300	2361	BA	MA	Politikwissenschaft					11	38	49	25	74		76														22%	78%



u ^b UNIVERSITÄT BERN					HS 2013 Tabelle 1: Anzahl Studierende nach Hauptfach					Grundausbildung				wf. Aus.	Total inkl. weiterf. Ausbil- dung	Weiterbildung			Total nach BFS	Weiterbildung		Total Uni	Anteil Grundstudium			
										Liz. Dipl. Staats.	Bachelor		Master	Total Grund- ausb.		Dok- torat	Vertie- fung Minor	WB- Fak. ECTS		MAS ECTS	CAS DAS 2)		Total Weiter- bildung	Liz. %	BA %	MA %
											Vorklinik	Klinik														
A	B	C	D	E	F	G	H	I	J	K	L	M	N	O	P	Q	S	T	U	V	Z	AA	AB			
Fak	SHIS	STUDIS	BA	MA	Fachbereich/Fach/Studiengang	10,20	15	16	15	25	G+I+K	31	L+M	35	39	33	N+P+Q	34/36	Q+S	S+T	G/L	I/L	K/L			
15	2300	2370		MA	Schweizer Politik und vergleichende Politik					44	44		44				44							100%		
78	2450	3015		MAS	Sozialwissenschaften fächerüberg./übrige											6	6	20	26	26						
					Evaluation											6	6	20	26	26						
					2																					
15	2505	2350	BA	MA	Wirtschaftswissenschaften					1'459	652	2'111	97	2'208	7		128	2'343	208	343	2'551	69%	31%			
15	2505	2373	MA	MA	Volkswirtschaftslehre					283	105	388	38	426	2			428	2	428	73%	27%				
15	2520	2351	BA	MA	International and Monetary Economics					14	14		14				14			14			100%			
15	2520	766			Betriebswirtschaftslehre					1'155	399	1'554	51	1'605	5		24	1'634	159	188	1'793	74%	26%			
					Betriebswirtschaftslehre für Studierende mit FH-Abschluss		21		21		21		21				21			21		100%				
					Wirtschaftswissenschaften fächerüb./übrige					134	134	8	142			104	246	49	153	295			100%			
15	2540	2355	Han		Wirtschaftswissenschaften							8	8			46	54		46	54						
15	2540	2366	MA	MA	Business and Economics					44	44		44				44			44			100%			
15	2540	2371	MA	MA	Business and Law					15	15		15				15			15			100%			
11	2540	370	MA	MA	Public Management und Politik PMP					75	75		75				75			75			100%			
11	2540	3002	MAS	MA	Public Administration											58	58	49	107	107						
15	2540	3029	MAS	MA	Business Administration																					
					Recht					1'130	499	1'629	194	1'823	1	127	119	2'070	58	305	2'128	69%	31%			
11	2600	2300	BA	MA	Rechtswissenschaften				1'130	413	1'543	185	1'728		127	52	1'907	1	180	1'908		73%	27%			
11	2600	2313			Strafrecht und Kriminologie					25	25		25				25			25			100%			
11	2600	2315			Wirtschaftsrecht					22	22		22				22			22			100%			
11	2600	2317			Privatrecht					16	16		16				16			16			100%			
11	2600	2318			Öffentliches Recht					9	9		9				9			9			100%			
11	2600	2319			Grundlagen des Rechts																					
11	2600	2321			Strafrecht																					
11	2600	2322			Internationales und europäisches Recht					14	14		14	1			15		1	15			100%			
11	2600	2323			Obligationenrecht und Wirtschaftsrecht																					
11	2600	3003	Dr		Nachdiplomstudium RW-Fakultät													37	37	37						
11	2600	3004	Dr		Criminology and International Criminal Law											8	8		8	8						
11	2600	3033	Dr		Strafrechtswissenschaft							9	9				9			9						
11	2600	3008	MAS		International Law and Economics WTI											59	59		59	59						
11	2600	3020	DAS		Kriminologie													20	20	20						
	4				Exakte & Naturwissenschaften	1				1'145	584	1'730	488	2'218	8	9	4	2'239	16	37	2'255	0%	66%	34%		
	4.1				Exakte Wissenschaften					347	138	485	180	665	6		4	675	16	26	691		72%	28%		
					Mathematik					103	41	144	30	174	6			180		6	180		72%	28%		
80	4200	700	BA	MA	Mathematik					103	20	123	30	153	6			159		6	159		84%	16%		
80	4200	706	Dip	MA	Statistik					21	21		21				21			21			100%			
80	4300	710	BA	MA	Informatik					144	61	205	36	241				241			241		70%	30%		
80	4400	715	Dip	Dr	Astronomie																					
					Physik					100	36	136	114	250				250			250		74%	26%		
80	4500	721	BA	MA	Physik mit Schwerpunkt Astronomie					54	2	56		56				56			56		96%	4%		
80	4500	720	Dip	Dr	Physik					46	34	80	114	194				194			194		58%	43%		
					Exakte Wissenschaften fächerüberg./übrige											4	4	16	20	20						
80	4590	3016	MAS		Angewandte Statistik											4	4	16	20	20						
	4.2				Naturwissenschaften	1				798	446	1'245	308	1'553	2	9		1'564		11	1'564	0%	64%	36%		
					Chemie					51	32	83	85	168		5		173		5	173		61%	39%		
80	4600	726	BA	MA	Chemie und Molekulare Wissenschaften					51	32	83	85	168		5		173		5	173		61%	39%		
80	4600	725	Dip	Dr	Chemie																					
					Biologie					1				636	2	2		640		4	640	0%	68%	32%		
80	4700	729	BA		Biochemie und Molekularbiologie					109		109		109		1		110		1	110		100%			
80	4700	730	BA	Dr	Biologie				1	270	5	276	78	354	1			355		1	355	0%	98%	2%		
80	4700	731	MA	MA	Ecology and Evolution					50	50		50			1		51		1	51		100%			
80	4700	732	MA	MA	Molecular Life Sciences						123		123		1			124		1	124		100%			
80	4700	728	Dip	Dr	Biochemie																					

					HS 2013					Grundausbildung					wf. Aus.	Total inkl. weiterer. Ausbildung	Weiterbildung			Total nach BFS	Weiterbildung		Total Uni	Anteil Grundstudium				
Tabelle 1: Anzahl Studierende nach Hauptfach					Liz. Staats.	Bachelor			Master	Total Grundausb.	Doktorat	N	Vertiefung Minor	WB-Fak. ECTS	MAS ECTS	S	CAS DAS 2)	Total Weiterbildung	V	Liz. %	BA %	MA %						
A	B	C	D	E	F	G	H	I	J	K	L	M	O	P	Q	S	T	U	V	Z	AA	AB						
Fak	SHIS	STUDIS	BA	MA	Fachbereich/Fach/Studiengang	10,20	15	16	15	25	G+I+K	31	L+M	35	39	33	N+P+Q	34/36	Q+S	S+T	G/L	I/L	K/L					
					Erdwissenschaften				46	32	78	42	120			120			120									
80	4800	746	BA	MA	Erdwissenschaften				46	32	78	42	120											59%	41%			
80	4800	735		Dr	Mineralogie																				59%	41%		
80	4900	745	BA	MA	Geographie				322	166	488	62	550		1	551		1	551						66%	34%		
80	4990	760		MA	Climate Sciences					38	38	41	79		1	80		1	80						100%			
	5				Medizin & Pharmazie	1	746	250	996	958	1'955	1'054	3'009		8	144	3'161	36	188	3'197				0%	51%	49%		
					Humanmedizin	1	428	150	578	586	1'165	441	1'606		7	1'613		7	1'613					0%	50%	50%		
20	6200	400	BA	MA	Humanmedizin	1	428	150	578	586	1'165	440	1'605		7	1'612		7	1'612					0%	50%	50%		
20	6200	401		Dr	Experimentelle Biomedizin							1	1			1												
					Zahnmedizin		85	31	116	68	184	101	285			47	332		47	332					63%	37%		
20	6300	410	BA	MA	Zahnmedizin		85	31	116	68	184	101	285			8	293		8	293					63%	37%		
20	6300	3012		MAS	Parodontologie																							
20	6300	3034		MAS	Zahnerhaltung, Präventiv- und Kinderzahnmedizin											6	6		6	6								
20	6300	3035		MAS	Zahnärztliche Prothetik											10	10		10	10								
20	6300	3036		MAS	Oralchirurgie und Stomatologie											4	4		4	4								
20	6300	3037		MAS	Kronen- und Brückenprothetik											6	6		6	6								
20	6300	3047		MAS	Kieferorthopädie											13	13		13	13								
60	6400	500	BA	MA	Veterinärmedizin		175	69	244	124	368	105	473		1	474		1	474						66%	34%		
					Pharmazie		58	58	58	58	58	58	58			58		58	58	58					100%			
80	6500	419	BA		Pharmazeutische Wissenschaften		58	58	58	58	58	58	58			58		58	58	58					100%			
20	6500	421		Dr	Doktorat Pharmazie																							
80	6500	422		Apo	Grundstudium Pharmazie																							
					Medizin u. Pharmazie fächerübergr./übrige					180	180	407	587			97	684	36	133	720					100%			
78	6100	432		Dr	Health Sciences hum.							3	3			3		3	3									
20	6100	440		MA	Biomedical Engineering					138	138	36	174			174			174								100%	
20	6100	441		Dr	Cellular and Biomedical Sciences med							104	104			104			104									
20	6100	442		MA	Biomedical Sciences					42	42	73	115			115	1		116								100%	
80	6100	443		Dr	Cellular and Biomedical Sciences nat							30	30			30			30									
60	6100	444		Dr	Cellular and Biomedical Sciences vet							30	30			30			30									
60	6100	445		Dr	Biomedical Sciences vet																							
20	6100	446		Dr	Immunology med							36	36			36			36									
60	6100	447		Dr	Immunology vet							2	2			2			2									
20	6100	448		Dr	Neuroscience							15	15			15			15									
20	6100	449		Dr	Biochemistry and Molecular Biology med							12	12			12			12									
60	6100	450		Dr	Biochemistry and Molecular Biology vet							2	2			2			2									
80	6100	451		Dr	Biochemistry and Molecular Biology nat							15	15			15			15									
20	6100	452		Dr	Cell Biology med							5	5			5			5									
60	6100	453		Dr	Cell Biology vet							2	2			2			2									
80	6100	454		Dr	Cell Biology nat							8	8			8			8									
11	6100	3005		MAS	Management im Gesundheitswesen											42			42									
20	6100	3041		CAS	Gesundheitssysteme												1		1									
20	6100	431		Dr	Health Sciences med.							34	34			34			34									
20	6100	3006		MAS	Interuniversitäres Weiterbildungsprogramm Public Health											17			18									
20	6100	3007		MAS	Medical Education											38			38									
20	6100	3025		CAS	Klinische Ernährung														26									
20	6100	3048		MAS	Advanced Epidemiology MADE																							
20	6100	3049		CAS	Bewegungs- und Sporttherapie														7									
20	6100	3050		MAS	Psychoziale und Psychosomatische Medizin																							
	7				Interdisziplinäre & andere (Sport, Ökologie)				417	159	576	20	596	3	28	627	134	165	761					72%	28%			
					Oekologie												53	53	53									
07	1000	99			allgemeine Oekologie																							
07	1000	3026		CAS	Nachhaltige Entwicklung														53									
					Sport				417	159	576	20	596	2		598	17	19	615						72%	28%		



HS 2013

Tabelle 1: Anzahl Studierende nach Hauptfach

					Grundausbildung					wf. Aus.	Total inkl. weiterf. Ausbildung	Weiterbildung			Total nach BFS	Weiterbildung		Total Uni		
A	B	C	D	E	F	Liz. Dipl. Staats.	Bachelor		Master	Total Grundausb.	Doktorat	N	Vertiefung Minor	WB-Fak. ECTS	MAS ECTS	S	CAS DAS 2)	Total Weiterbildung	V	
					G	H	I	J	K	L	M	O	P	Q	N+P+Q		T	U	S+T	
Fak	SHIS	STUDIS	BA	MA	Fachbereich/Fach/Studiengang	10,20	15	16	15	25	G+I+K	31	L+M	35	39	33		34/36	Q+S	S+T
78	2130	903	BA	MA	Sportwissenschaft HUM				417	159			576	20		2			2	598
78	2130	906	Lic		Sport und Sportwissenschaft ISSW															
78	2130	3042		Dr	Sportpsychologie													17	17	17
78	9000	3043		CAS	Forschungsmanagement												46	46	46	46
					Interdisziplinäre / interfakultäre											28	28	46	74	74
70	9000	3011		MAS	Archiv-, Bibliotheks- und Informationswissenschaft												28	28	28	28
70	9001	3044		CAS	Gender, Justice, Globalisation												18	18	18	18
70	9001	765			Gender Studies								1					1	1	1

Anteil Grundstudium		
Liz. %	BA %	MA %
Z	AA	AB
G/L	I/L	K/L
	72%	28%

1. Allgemeine Angaben zur Statistik

1.1 Bezeichnung

Anzahl Studierende nach Hauptfach

1.2 Berichtszeitraum

Für ein Kalenderjahr werden die Studierenden des Herbstsemesters verwendet, das im Berichtsjahr beginnt (September). Für diese Tabelle ist dies das Herbstsemester HS 2013. Die Daten für das Frühjahrssemester werden in diesem Rahmen nicht publiziert.

1.3 Erhebungszeitraum

Die Daten werden innerhalb der Immatrikulations- und Rückmeldefristen für das Herbstsemester der Universität Bern erhoben. Bei Unklarheiten wurden die Angaben bis zum 15. November berücksichtigt (Liefertermin an das Bundesamt für Statistik)

1.4 Periodizität

Die Daten werden jährlich publiziert.

1.5 Erhebungsbereich

Die Angaben beziehen sich auf die Studierenden der Universität Bern

1.6 Datenschutz

Die Daten für die Universität Bern dürfen veröffentlicht werden. Die Tabellen dürfen zu Informations- und Planungszwecken an die Kantons- und Bundesbehörden übermittelt werden.

Sind einzelne Ergebnisse <3, dürfen diese Angaben nicht mit anderen Statistiken kombiniert werden, wenn dadurch Rückschlüsse auf einzelne Personen möglich sind. Mit einem "*" versehen Angaben können aus Datenschutzgründen nicht publiziert werden.

2. Zweck der Statistik

2.1 Erhebungsinhalt

Anzahl und Anteil Studierende bei Studienbeginn, pro Studienstufe und ausserhalb der Regelstudienzeit. Anzahl und Anteil Studierende in den Stufen Master und Doktorat, die die benötigte Qualifikation dazu nicht in Bern erworben haben.

2.2 Zweck der Statistik

Informationen über die Zahl der Studierenden pro Studienstufe und deren Mobilität. Einzelne Daten sind Bestandteil einer Kennzahl, die als Indikator verwendet wird für die Leistungsvereinbarung der Universität Bern mit dem Kanton Bern

oder für die Strategie der Universität Bern. Die Studierendenzahl wird ferner im Mittelbemessungsmodell MBM der Universität Bern für die Zuteilung der Budgets zu den Fakultäten verwendet.

2.3 Hauptnutzer der Statistik

Zu den Hauptnutzern gehören neben den Organisationseinheiten der Universität va. die Politik und Verwaltung auf kantonaler und nationaler Ebene im Bereich Bildung und Wissenschaft.

Die Daten werden ausserdem vom BFS für nationale und internationale Auswertungen verwendet. Weitere Nutzer sind Institutionen im Bereich Bildung und Forschung sowie privatwirtschaftliche Unternehmen, Informationsdienstleister oder die Medien.

3. Erhebungsmethode und Definitionen

3.1 Definitionen und methodologische Bemerkungen

Für die Erfassung der Studierendenzahlen gelten die Regeln des Bundesamtes für Statistik BFS

<http://www.bfs.admin.ch/bfs/portal/de/index/themen/15/06/data.html>

3.1. Erhebungsinstrumente

Die Daten werden im Zuge der Immatrikulation bzw. Rückmeldung der Studierenden von den Immatrikulationsdiensten der Universität Bern im EDV-System STUDIS erhoben.

3.2 Definitionen

Studierende

Als Studierende gemäss SHIS (Schweizerisches Hochschul-Informationssystem) gelten alle Personen, die im angegebenen Herbstsemester an der Universität Bern immatrikuliert oder registriert waren. Dabei werden Doppelimmatrikulationen an verschiedenen universitären Hochschulen nach bestimmten Regeln eliminiert (Vgl. Spalte R). Dies hat zur Folge, dass die Angaben der Universität Bern von jenen des BFS abweichen können. Vergl. Spalten S und T. Einige Studierende, die an der Universität Bern einen Weiterbildungskurs besuchen, werden vom BFS nicht gezählt (DAS/CAS).

Auswahlkriterien

Ein Studierender wird gezählt, wenn er an der Universität immatrikuliert und nicht beurlaubt ist, auch wenn er zur Zeit an einer anderen Uni ein Gastsemester absolviert. Nicht gezählt werden exmatrikulierte Studierende, sowie solche, die an einer anderen Hochschule immatrikuliert sind und in Bern ein Gastsemester absolvieren oder nur ein Teil- oder Nebenfach belegen (z.B. Studierende der Pädagogischen Hochschule Bern). Lernende, die ohne Immatrikulation die Universität Bern besuchen, sind nicht erfasst (z.B. Senioren-Uni, Kinder-Uni).

Fachzuordnung

Pro Person und Semester wird nur eine Fachrichtung erhoben. Bei Studierenden, die mehrere Fächer belegen, zählt das Hauptfach (Major). Mehrere Hauptfächer werden im Moment noch nicht erfasst.

4. Darstellung und Interpretation der Ergebnisse

Fachbereich/Fach/Studiengang

Jeder Studiengang der Universität Bern wird durch das BFS einem SHIS-Fach zugeordnet. Die Reihenfolge und Struktur der dargestellten Fächer und Fachbereiche orientiert sich am SHIS (Schweizerisches Hochschul-Informationssystem).

Im Unterschied zur Unterteilung in Fakultäten und Institute geht das SHIS von rund 90 Fachrichtungen aus, die zu zwanzig gesamtschweizerisch vergleichbaren Fachbereichen bzw. zu sieben Fachbereichsgruppen zusammengefasst werden.

In Spalte B wird die SHIS-Fach-Nr bzw. Fachbereichs-Nr ausgewiesen. In Spalte A wird jedes Angebot der Universität Bern einer Fakultätsnummer zugewiesen. Im Anfangsteil der Tabelle werden die Totale pro Fachbereich und pro Fakultät separat ausgewiesen.

Studienstufe

Die verschiedenen Studienstufen werden folgendermassen zusammengefasst:

- Stufe **Lizentiat/Diplom/Staatsexamen (Liz./Dipl./Staats.)**: Studien im Hinblick auf ein Lizentiat/Diplom oder einen nichtakademischen Abschluss. Gemäss den «Bologna-Richtlinien» der Schweizerischen Universitätskonferenz (SUK)

werden die Lizentiats- und Diplomstudiengänge an den universitären Hochschulen durch zweistufige Bachelor- und Masterstudiengänge ersetzt. Die Umsetzung der neuen Strukturen soll bis Ende 2010 abgeschlossen sein.

- Stufe **Bachelor (BA)**: Studien im Hinblick auf ein Bachelordiplom. Gemäss den Richtlinien der SUK umfasst das Bachelorstudium 180 Kreditpunkte, die gemäss dem europäischen Kredittransfer- und Akkumulationssystem (ECTS) vergeben werden.

Dies entspricht einer Richtstudienzeit von durchschnittlich drei Jahren (Vollzeitstudium).

- Stufe **Master (MA)**: Studien im Hinblick auf ein Masterdiplom (ohne Masterstudiengänge im Bereich der universitären Weiterbildung). Das Masterstudium umfasst gemäss den «Bologna-Richtlinien» der SUK 90 bis 120 Kreditpunkte.

Die Richtstudienzeit im Vollzeitstudium beträgt 1,5 bis 2 Jahre.

- Stufe **Doktorat (Dr)**: Studien im Hinblick auf ein Doktorat.

- Stufe **Vertiefung**: Studien im Umfang von bis zu 60 ECTS-Punkten, die in der Regel direkt an den Erwerb eines universitären Abschlusses der zweiten Stufe (Master, Lizentiat/Diplom) anschliessen.

Sie bereiten entweder die Studierenden auf die Berufspraxis vor oder sind auf eine zukünftige Forschungstätigkeit orientiert. An der Universität Bern wird vorwiegend ein zusätzliches Nebenfach (Minor) nach Abschluss der 2. Stufe belegt.

- Stufe **Weiterbildung (WB)**: Hier wird Unterschieden in Angebote, die weniger als 60 ECTS-Kreditpunkte umfassen und Angebote mit mindestens 60 ECTS-Kreditpunkten, z.B. Nachdiplomstudien NDS oder Master of Advanced Studies MAS.

- Stufe **Weiterbildung (CAS/DAS)**: Weiterbildungsangebote mit Diplom oder Zertifikat werden zur Zeit vom BFS nicht berücksichtigt.

Doppelimmatrikulierte

Studierende, die an mehreren Unis immatrikuliert sind, werden in Bern mitgezählt. Das BFS zählt diese Studierenden aus IUV-rechtlichen Gründen jedoch nur an einer Uni.

Wenn diese für Bern nicht gezählt werden, weisen wir sie in dieser Spalte aus. Im Total BFS sind sie nicht enthalten im Total Uni Bern sind sie enthalten.

Regelstudienzeit

Die Regelstudienzeit beträgt beim Lizentiat/Diplom 12 Semester, in der Medizin 16 Semester. Bei den neuen Studiengängen nach Bologna werden Bachelor und Master zusammengezählt. Für BA gelten 7 für den MA 5 Semester, total 12.

5. Aktualität

Die aktuell veröffentlichten Zahlen für frühere Jahre können von bereits publizierten Angaben abweichen, da die Daten wenn nötig rückwirkend korrigiert werden. Jede Berechnung gibt den jeweils neuesten Informationsstand wieder.

6. Inhaltliche, zeitliche und räumliche Vergleichbarkeit

Auf der Stufe SHIS-Fach oder SHIS-Fachbereich ist ein Vergleich mit anderen Statistiken der Universität Bern möglich, z.B. mit der Personalstatistik.

Der SHIS-Fächerkatalog ist 1997 revidiert worden. Dabei wurde einerseits die Struktur des älteren Katalogs modifiziert und wurden insbesondere zusätzliche Fachbereiche und Fachbereichsgruppen kreiert.

Deshalb können einzelne Fachrichtungen neu zu einem anderen Fachbereich gehören (z.B. Philosophie).

Andererseits wurden einzelne Fachrichtungen zusammengefasst (z.B. andere moderne Sprachen Europas) oder zusätzlich unterteilt.

So sind beispielsweise die früheren Wirtschaftswissenschaften neu in drei Fachrichtungen untergliedert:

Volkswirtschaftslehre, Betriebswirtschaftslehre und Wirtschaftswissenschaften fächerübergreifend/übrige.

Für alle diese Fälle können die Zeitreihen daher «Sprünge» enthalten, wenn ein Vergleich mit Daten aus den Jahren vor 1997 durchgeführt wird.

Für einen Vergleich mit anderen Universitäten ist der Fachbereichsteil massgebend, da jede Universität eine andere Fakultätsstruktur hat.

D.h. die Daten auf der Stufe SHIS-Fach oder SHIS-Fachbereich können mit den Daten des BFS oder mit denen anderer schweizerischer Universitäten verglichen werden.

7. Weitere Informationen

Die Studierendenstatistik des BFS finden Sie unter:

<http://www.bfs.admin.ch/bfs/portal/de/index/themen/15/06/data.html>

Für weitere Fragen wenden Sie sich bitte an den Controllerdienst der Universität Bern:

Gerhard Tschantré

Telefon: +41 (0)31 631 31 74

Telefax: +41 (0)31 631 39 39

E-Mail: gerhard.tschantre@uls.unibe.ch