



iliasEXAM

NACHTEILS- AUSGLEICH

Für Dozierende

u^b

b
UNIVERSITÄT
BERN

iLUB

Supportstelle für ICT-gestützte Lehre und
Forschung
Hochschulstrasse 6
3012 Bern

www.link.unibe.ch/exam
exam.ilub@unibe.ch



Diese Anleitung ist einer Creative
Commons Lizenz unterstellt.
This work is licensed under a Creative
Commons License.

Stand: 18.04.2022





photo by Akshay Chauhan on Unsplash

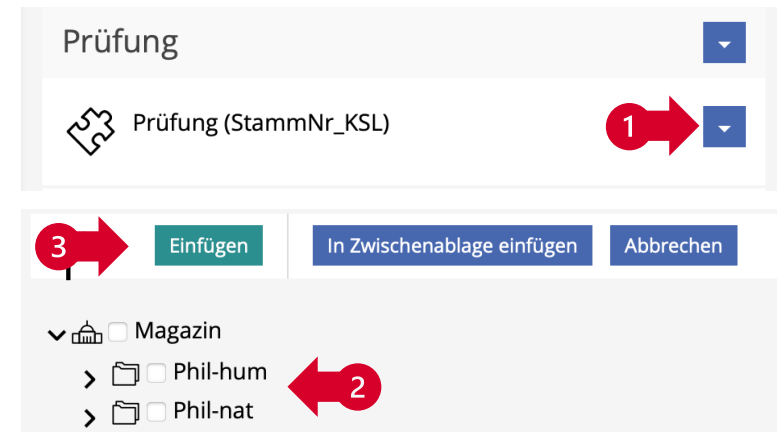
iliasEXAM Prüfungen für Studierende mit Nachteilsausgleich

Einigen Studierenden steht ein Nachteilsausgleich zu, z.B. durch verlängerte Prüfungszeit. Mehr Informationen dazu finden Sie [hier](#). Für diese Studierenden muss eine zweite Prüfung mit besonderen Einstellungen angelegt werden.

1. «Normale» Prüfung anlegen und fertigstellen

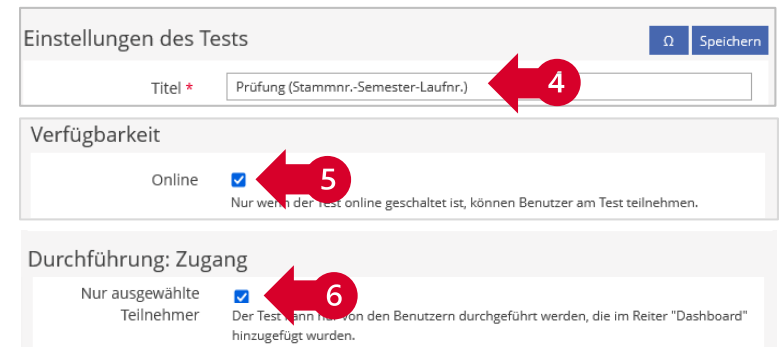
2. «Normale» Prüfung kopieren

- 1 Klicken Sie im  *Prüfungscontainer* auf das Dreiecksmenü der  Prüfung und wählen Sie die Option «Kopieren».
- 2 Wählen Sie in der Baumansicht Ihre Fakultät, das entsprechende Fach und dort in Ihrem eigenen  «Prüfungskurs» den  *Prüfungscontainer*.
- 3 Anschliessend klicken Sie auf «Einfügen».



3. Einstellungen der NTA-Prüfung anpassen

- 4 Unter «Einstellungen des Tests» im Reiter «Allgemeine Einstellungen»: Passen Sie den Titel der NTA-Prüfung sinnvoll an.
- 5 Unter «Verfügbarkeit» im Reiter «Allgemeine Einstellungen»: Setzen Sie die NTA-Prüfung «online».
- 6 Unter «Durchführung: Zugang» im Reiter «Allgemeine Einstellungen»: Aktivieren Sie die Option «Nur ausgewählte Teilnehmer».



4. NTA-Teilnehmende hinzufügen

1 Im Reiter «Dashboard» der Prüfung in Sie haben zwei Möglichkeiten, NTA-Studierende hinzuzufügen:

- a Geben Sie den Namen ein und wählen den/die entsprechende/n Studierende/n aus der Liste aus. Stellen Sie sicher, dass Sie die richtige Person auswählen.
- b Klicken Sie «Teilnehmer suchen» und nutzen die feingliedrigere Suche.

i Damit die Aufnahme via Dashboard funktioniert, müssen die betroffenen Studierenden sich schon einmal auf iliasEXAM angemeldet haben. Sollten Sie die gesuchten Studierenden nicht finden können, fordern Sie sie ggf. separat dazu auf, sich auf iliasEXAM anzumelden.

